

УТВЕРЖДЕН:
Решением единственного акционера
ЗАО «Уралкалий-Технология»
от «30» мая 2012 г.

ГОДОВОЙ ОТЧЕТ
ЗАКРЫТОГО АКЦИОНЕРНОГО ОБЩЕСТВА
«УРАЛКАЛИЙ-ТЕХНОЛОГИЯ»
ПО РЕЗУЛЬТАТАМ РАБОТЫ ЗА 2011 ГОД

Генеральный директор ЗАО «Уралкалий-Технология»

М.Е. Цветков

Главный бухгалтер ЗАО «Уралкалий-Технология»

Н.С.Важенина



г. Березники, Пермский край

Раздел 1.

ОБЩИЕ СВЕДЕНИЯ О ЗАО «УРАЛКАЛИЙ-ТЕХНОЛОГИЯ»

1.1. Полное фирменное наименование

Закрытое акционерное общество «Уралкалий-Технология» (далее по тексту – Общество).

1.2. Место нахождения и почтовый адрес

Российская Федерация, 618426, Пермский край, город Березники, ул. Свердлова, д. 74.

1.3. Дата государственной регистрации Общества и регистрационный номер, идентификационный номер налогоплательщика

Общество создано путем реорганизации Общества с ограниченной ответственностью «Уралкалий-Технология» в форме преобразования и является правопреемником последнего.

«27» июля 2005 года в Единый государственный реестр юридических лиц внесена запись о создании Закрытого акционерного общества «Уралкалий-Технология». Основной государственный регистрационный номер - 1055904534322(свидетельство серии 59№001926535).

Общество поставлено на налоговый учет «27» июля 2005 года по месту нахождения в Межрайонной инспекции Федеральной налоговой службы № 2 по Пермскому краю с присвоением идентификационного номера налогоплательщика (ИНН) 5911045510.

1.4. Уставный капитал Общества

Уставный капитал Общества составляет 10 000 (десять тысяч) рублей. Уставный капитал Общества состоит из 100 (Ста) штук обыкновенных именных акций Общества номинальной стоимостью 100 (Сто) рублей каждая. Акции оплачены полностью.

Привилегированных акций в уставном капитале нет.

1.5. Информация о крупных акционерах, номинальных держателях, владеющих более 5 процентов голосующих акций общества на 31 декабря 2013 года.

Единственным акционером Общества является Открытое акционерное общество «Уралкалий» (далее – Акционер Общества).

1.6. Информация об аудиторе

Полное фирменное наименование – Общество с ограниченной ответственностью «Аудиторская фирма «БАТ – Аудит»

Местонахождение – 614039, г.Пермь, ул. Газета «Звезда», 46, офис 2.

Является членом Саморегулируемой Организации Аудиторов Некоммерческое Партнёрство «Российская коллегия аудиторов»

1.7. Филиалы и представительства

Филиалов и представительств Общество не имеет.

ПОЛОЖЕНИЕ ОБЩЕСТВА В ОТРАСЛИ. ПРИОРИТЕТНЫЕ НАПРАВЛЕНИЯ ДЕЯТЕЛЬНОСТИ ОБЩЕСТВА

Закрытое акционерное общество «Уралкалий-Технология» расположено на Западном Урале в городе Березники Пермского края. По настоящее время Общество занимается разработкой промышленной технологии извлечения благородных металлов из глинисто-солевых отходов.

Основные виды деятельности Общества:

- разработка научно-технической документации, изготовление, испытание специализированного оборудования и опытных образцов;
 - проведение научно-исследовательских, опытно-конструкторских, научно-технических, экспериментальных и технологических работ;
 - осуществление издательской деятельности;
 - выполнение работ по стандартизации, обеспечению единства измерений, сертификации продукции и услуг;
-

- организацию и проведение выставок, научных конференций, симпозиумов и т.д. как в Российской Федерации, так и за ее пределами.

В 2011 году Обществом выполнялись работы (исследования) по обогащению шламов способом гидроциклонирования, выполнялись работы (исследования) по фильтрации, грануляции и сушке предконцентрата, полученного при гидроциклонировании и получении концентрата обогащения – гранулята. Кроме того, получение гранулята обеспечивалось фильтрацией исходных и разбавленных шламов.

С 2004 по 2010 год в работе 8 патентов. Часть патентов получена, по нескольким патентам получены положительные решения. и часть патентов находится в стадии оформления после регистрации. В стадии регистрации в зарубежных странах находятся все патенты. Ниже приведены данные по патентной деятельности ЗАО «Уралкалий-Технология» за 2004-2010 годы.

- 1) ПАТЕНТ на изобретение №2284221
Заявка №2006100555 ПАТЕНТ на изобретение №2291907

Заявка №2006100779 Приоритет изобретения 10.01.06

- 2) ПАТЕНТ на изобретение Способ подготовки проб для качественного и количественного определения содержания благородных металлов в продуктах переработки калийно-магниевого руд.
- 3) № регистрации 2007128507 ПАТЕНТ Способ качественного и количественного определения органических соединений благородных металлов в породах различного состава № регистрации 2007134762/28(037980)
- 4) ПАТЕНТ Способ переработки шламов калийного производства (Способ переработки минерального сырья) № регистрации 2393243
- 5) ПАТЕНТ Способ получения коллективного концентрата № регистрации 2385772
- 6) ПАТЕНТ Способ извлечения благородных металлов № регистрации 2386710
- 7) ПАТЕНТ Способ сорбционного извлечения благородных металлов № регистрации 2394109

Раздел 2.

ОТЧЕТ СОВЕТА ДИРЕКТОРОВ ОБЩЕСТВА О РЕЗУЛЬТАТАХ РАЗВИТИЯ ОБЩЕСТВА ПО ПРИОРИТЕТНЫМ НАПРАВЛЕНИЯМ. ПЕРСПЕКТИВЫ РАЗВИТИЯ ОБЩЕСТВА. ОСНОВНЫЕ ФАКТОРЫ РИСКА, СВЯЗАННЫЕ С ДЕЯТЕЛЬНОСТЬЮ ОБЩЕСТВА

Финансовые показатели

тыс. руб.

Актив	На начало периода	% к итогу	На конец периода	% к итогу
I. Внеоборотные активы	324 532	87,21	377 130	94,55
Нематериальные активы	6 558	1,76	10 035	2,52
Основные средства	712	0,19	1 518	0,38
Незавершенное строительство	317 262	85,25	365 577	91,65
Долгосрочные финансовые вложения				
Отложенные налоговые активы				
Прочие внеоборотные активы				
II. Оборотные активы	47 607	12,51	21 752	5,22
Запасы	888	0,24	466	0,12
Налог на добавленную стоимость	1	0,00		-
Дебиторская задолженность (свыше 12 месяцев)	900	0,24	900	0,23
Дебиторская задолженность (до 12 месяцев)	36 256	9,74	12 303	3,08

Финансовые вложения				
Денежные средства	8 512	2,29	7 154	1,79
Прочие оборотные активы	1 050	-	929	-
Баланс	372 139	100,00	398 882	100,00

Пассив				
IV. Капитал и резервы	6 004	1,61	- 2 340	- 0,59
Уставный капитал	10	0,00	10	0,00
Добавочный капитал	-	-	-	-
Резервный капитал	1	0,00	1	0,00
Фонды накопления и потребления				
Непокрытый убыток прошлых лет				
Нераспределенная прибыль прошлых лет	5 993	1,61	- 2 351	- 0,59
Нераспределенная прибыль отчетного года				
V. Долгосрочные пассивы	209 482	56,29	250 608	62,83
Заемные средства	209 482	56,29	250 608	62,83
VI. Краткосрочные пассивы	156 653	42,10	150 614	37,76
Заемные средства	149 967	40,30	149 967	37,60
Кредиторская задолженность	6 686	1,80	646	0,16
Задолженность участникам по выплате доходов				
Доходы будущих периодов				
Фонд потребления и благотворительный фонд				
Баланс	372 139	100,00	398 882	100,00

Все факторы хозяйственной деятельности Общества отражены в структуре баланса. За анализируемый период стоимость активов ЗАО «Уралкалий-Технология» увеличилась на 52 598 тыс. руб. или на 12,79%, составив на конец года 398 882 тыс. руб.

Рост произошел за счет увеличения стоимости внеоборотных активов на 52 597 тыс. руб. (12,78%).

Увеличение стоимости внеоборотных активов произошло в основном из-за увеличения статьи «Незавершенное производство» связанное со строительством опытной установки.

В целом следует отметить, что структура активов характеризуется значительным превышением в их составе внеоборотных активов, которые составляют 87,21%.

Пассивная часть баланса характеризуется преобладающим удельным весом заемного капитала.

Доля собственного капитала в структуре пассивов сократилась с 1,61% практически до 0. На заемный капитал Общества, на конец года приходится около 100%. Рост произошел за счет привлечения краткосрочных займов.

Бухгалтерский учет в ЗАО «Уралкалий-Технология» осуществляется в соответствии с законодательством Российской Федерации.

Основные показатели финансовой деятельности ЗАО «Уралкалий-Технология».

тыс. руб.

Наименование	код	За отчетный период	За аналогичный период предыдущего года	Разница
Выручка (нетто) от продаж товаров, продукции, работ, услуг за минусом налога на добавленную стоимость, акцизов и аналогичных обязательных платежей)	010	10	-	10
Себестоимость проданных товаров, продукции, работ, услуг	020	- 12	-	- 12

Валовая прибыль	029	- 2	-	- 2
Прибыль (убыток) от продаж	050	-2	-	- 2
Проценты к получению	060	34	294	- 260
Прочие доходы	090	61	551	- 490
Прочие расходы	100	- 8 436	- 7 116	- 1 320
Прибыль (убыток) до налогообложения	140	- 8 343	- 6 271	- 2 072
Налоговые санкции	180		- 1	1
Чистая прибыль (убыток) отчетного периода	190	- 8 343	- 6 272	- 2 071

Сведения о размере чистых активов

		тыс. руб.	
№	Показатели	01.01.2011	01.01.2012
1	Сумма чистых активов	6004,00	- 2 339,00
2	Уставный капитал	10,00	10,00
3	Резервный фонд		
4	Отношение чистых активов к уставному капиталу	600,40	- 233,39
5	Отношение чистых активов к сумме уставного капитала и резервного фонда	600,40	- 233,39

Раздел 3.

ИНФОРМАЦИЯ ОБ ОБЪЕМЕ КАЖДОГО ИЗ ИСПОЛЬЗОВАННЫХ АКЦИОНЕРНЫМ ОБЩЕСТВОМ В ОТЧЕТНОМ ГОДУ ВИДОВ ЭНЕРГЕТИЧЕСКИХ РЕСУРСОВ (АТОМНАЯ ЭНЕРГИЯ, ТЕПЛОВАЯ ЭНЕРГИЯ, ЭЛЕКТРИЧЕСКАЯ ЭНЕРГИЯ, ЭЛЕКТРОМАГНИТНАЯ ЭНЕРГИЯ, НЕФТЬ, БЕНЗИН АВТОМОБИЛЬНЫЙ, ТОПЛИВО ДИЗЕЛЬНОЕ, МАЗУТ ТОПОЧНЫЙ, ГАЗ ЕСТЕСТВЕННЫЙ (ПРИРОДНЫЙ), УГОЛЬ, ГОРЮЧИЕ СЛАНЦЫ, ТОРФ И ДР.) В НАТУРАЛЬНОМ ВЫРАЖЕНИИ И В ДЕНЕЖНОМ ВЫРАЖЕНИИ

В 2011 году на хозяйственные нужды ЗАО «Уралкалий-Технология» было использовано 11 557,863 л бензина Аи-95 на сумму 296 256,04 руб.

В 2011 году Общество осуществляло платежи за электроэнергию и тепловую энергию в рамках оплаты аренды офисных помещений по адресу: 618426, Пермский край, город Березники, улица Свердлова, дом 74. Общество не владеет собственными зданиями и сооружениями, эксплуатационные расходы на их содержание включены в стоимость арендной платы.

Раздел 4.

ОПИСАНИЕ ОСНОВНЫХ ФАКТОРОВ РИСКА, СВЯЗАННЫХ С ДЕЯТЕЛЬНОСТЬЮ ОБЩЕСТВА

Страновые и региональные

Страновые риски Общества определяются присущими России текущими социальными, политическими и экономическими рисками и международным финансовым рейтингом России, что находится вне контроля Общества.

Повышение инвестиционного статуса России за последние 4 года позволяет надеяться на увеличение притока инвестиций в агропромышленный сектор и другие отрасли, что положительно повлияет на рынок минеральных удобрений.

ЗАО «Уралкалий-Технология» расположено на территории Пермского края, который входит в состав Приволжского федерального округа. Социально-экономическая ситуация в Пермском крае характеризуется стабильностью, вместе с тем Пермскому краю присущи риски, которым подвержена Российская Федерация в целом.

Выгодное географическое положение определяет полноценную структуру транспортной системы Пермского края. На территории края пересекаются трансконтинентальные железнодорожные, автомобильные и воздушные линии, находятся четыре самых восточных порта единой глубоководной системы европейской части России, обеспечивающих выход в Северную и Южную Европу.

В настоящее время инвестиционная привлекательность Пермского края оценивается высоко по сравнению с большинством субъектов Российской Федерации.

Правовые и финансовые

На финансовое состояние Общества существенное влияние может оказать непрогнозируемое изменение курсов иностранной валюты (а именно: доллара США).

Правовые риски связаны исключительно с решениями органов государственной власти Российской Федерации в области изменения валютного, налогового законодательства. Любые изменения могут повлиять на финансовое состояние Общества.

Недостатки правового регулирования, пробелы в законодательстве и ошибочные решения также могут оказывать негативное влияние на деятельность Общества.

Риски, связанные с возможными военными конфликтами, введением чрезвычайного положения и забастовками

Риски, связанные с возможными военными конфликтами, введением чрезвычайного положения и забастовками, не являются значительными в связи с тем, что Пермский край географически отдален от зон различных конфликтов и военных действий.

Раздел 5.

ПЕРСПЕКТИВЫ РАЗВИТИЯ ОБЩЕСТВА

В 2011 г. ЗАО «Уралкалий-Технология» была получена лицензия на право осуществления деятельности по тушению пожаров в населенных пунктах, на производственных объектах и объектах инфраструктуры. Получение данной лицензии позволяет Обществу освоить новый сегмент рынка и в дальнейшем улучшить финансовое состояние ЗАО «Уралкалий-Технология», увеличить денежные обороты Общества, путем заключения новых контрактов.

Раздел 6.

ОТЧЁТ О ВЫПЛАТЕ ОБЪЯВЛЕННЫХ (НАЧИСЛЕННЫХ) ДИВИДЕНДОВ ПО АКЦИЯМ ОБЩЕСТВА

В 2011 году дивиденды не объявлялись и не выплачивались Обществом.

Раздел 7.

ПЕРЕЧЕНЬ СОВЕРШЕННЫХ ОБЩЕСТВОМ В 2011 ГОДУ СДЕЛОК, ПРИЗНАВАЕМЫХ В СООТВЕТСТВИИ С ФЕДЕРАЛЬНЫМ ЗАКОНОМ «ОБ АКЦИОНЕРНЫХ ОБЩЕСТВАХ» КРУПНЫМИ СДЕЛКАМИ, А ТАКЖЕ ИНЫХ СДЕЛОК, НА СОВЕРШЕНИЕ КОТОРЫХ В СООТВЕТСТВИИ С УСТАВОМ АКЦИОНЕРНОГО ОБЩЕСТВА РАСПРОСТРАНЯЕТСЯ ПОРЯДОК ОДОБРЕНИЯ КРУПНЫХ СДЕЛОК, С УКАЗАНИЕМ ПО КАЖДОЙ СДЕЛКЕ ЕЕ СУЩЕСТВЕННЫХ УСЛОВИЙ И ОРГАНА УПРАВЛЕНИЯ АКЦИОНЕРНОГО ОБЩЕСТВА, ПРИНЯВШЕГО РЕШЕНИЕ О ЕЕ ОДОБРЕНИИ

Сделки, признаваемые в соответствии с Федеральным законом «Об акционерных обществах» крупными сделками, а также иные сделки, на совершение которых в соответствии с уставом общества распространяется порядок одобрения крупных сделок в 2011 году не одобрялись и не заключались.

Раздел 8.

ПЕРЕЧЕНЬ СОВЕРШЕННЫХ ОБЩЕСТВОМ В 2011 ГОДУ СДЕЛОК, ПРИЗНАВАЕМЫХ В СООТВЕТСТВИИ С ФЕДЕРАЛЬНЫМ ЗАКОНОМ «ОБ АКЦИОНЕРНЫХ ОБЩЕСТВАХ» СДЕЛКАМИ, В СОВЕРШЕНИИ КОТОРЫХ ИМЕЕТСЯ ЗАИНТЕРЕСОВАННОСТЬ, С УКАЗАНИЕМ ПО КАЖДОЙ СДЕЛКЕ ЗАИНТЕРЕСОВАННОГО ЛИЦА (ЛИЦ), СУЩЕСТВЕННЫХ УСЛОВИЙ И ОРГАНА УПРАВЛЕНИЯ ОБЩЕСТВА, ПРИНЯВШЕГО РЕШЕНИЕ ОБ ЕЕ ОДОБРЕНИИ

Сделки, признаваемые в соответствии с Федеральным законом «Об акционерных обществах» сделками, в совершении которых имеется заинтересованность, в 2011 году не одобрялись и не заключались.

Раздел 9.

СОСТАВ СОВЕТА ДИРЕКТОРОВ ОБЩЕСТВА

17 января 2011 года досрочно прекращены полномочия членов Совета директоров Общества, избранных 17 июня 2010 года.

С 18 января 2011 года избран Совет директоров в следующем составе :

- 1.Беляков Виктор Николаевич,
 - 2.Киселев Сергей Аркадьевич,
 - 3.Самсонова Елена Юрьевна,
-

- 4.Цуранов Игорь Григорьевич.
- 5.Швецова Марина Владимировна

17 июня 2011 г. избран Совет директоров в следующем составе:

1. Беляков Виктор Николаевич,
2. Киселев Сергей Аркадьевич,
3. Самсонова Елена Юрьевна,
4. Цуранов Игорь Григорьевич,
5. Швецова Марина Владимировна.

15 ноября 2011 года досрочно прекращены полномочия членов Совета директоров Общества, избранных 17 июня 2011 года.

С 16 ноября 2011 года избран Совет директоров в следующем составе:

1. Беляков Виктор Николаевич
2. Самсонова Елена Юрьевна,
3. Селезнев Станислав Сергеевич
4. Шарапов Дмитрий Петрович
5. Швецова Марина Владимировна

Краткие биографические данные членов Совета директоров:

Беляков Виктор Николаевич

29.06.1973 г.р.

образование - Тверской государственный технический университет

дата окончания - 1995 г.

специальность - Инженер

образование - Тверской государственный технический университет

дата окончания - 1997 г.

специальность - экономист

место работы 07.2008 г. - по н.в. директор по экономике и финансам ОАО "Уралкалий"

Самсонова Елена Юрьевна

20.08.1976 г.р.

образование - Пермский государственный университет

дата окончания - 1998 г.

специальность – Филология. Английский язык

место работы - 10.2004 - по н.в. директор по персоналу ОАО "Уралкалий"

Селезнев Станислав Сергеевич

19.12.1972 г.р.

образование - Ленинградское высшее военно-морское инженерное училище им. В.И. Ленина

дата окончания - 22.06.1995

Специальность - Технология средств химической защиты

место работы - 05.2010 Директор по охране труда, промышленной безопасности и ООС

Шарапов Дмитрий Петрович

09.01.1968 г.р.

образование - Свердловский ордена Трудового Красного Знамени юридический институт

дата окончания - 12.02.1993

Специальность - Юриспруденция
место работы - 05.2011 Директор по безопасности

Швецова Марина Владимировна

17.01.1972 года рождения
образование - Пермский ордена Трудового Красного Знамени государственный университет им. А.М. Горького
дата окончания - 1994 г.
специальность- Юриспруденция
место работы 06.2006 г - по н.в. Директор по правовым и корпоративным вопросам ОАО "Уралкалий"

Ни один из членов Совета директоров ЗАО «Уралкалий-Технология» акциями Общества, с момента его государственной регистрации и в течение 2011 года, не владел.

Ни один из членов Совета директоров Общества не имеет родственных связей с лицами, входящими в состав органов управления и/или органов контроля за финансово-хозяйственной деятельностью Общества.

Раздел 10.

**СВЕДЕНИЯ О ЛИЦЕ, ЗАНИМАЮЩЕМ ДОЛЖНОСТЬ ЕДИНОЛИЧНОГО
ИСПОЛНИТЕЛЬНОГО ОРГАНА ОБЩЕСТВА**

Единоличным исполнительным органом Общества является Генеральный директор

КИСЕЛЕВ СЕРГЕЙ АРКАДЬЕВИЧ

Родился в 1957 году в дер. Сурвай, Унинского района, Кировской области
Образование: Пермский Государственный Университет им. М. Горького по специальности «Геофизика».
Работает в ЗАО «Уралкалий-Технология» с 2009 года.
Генеральный директор с 17 ноября .2009 г. по 16 ноября 2011 г.
Сведений об участии в органах управления других юридических лиц: нет
Генеральный директор акциями Общества, с момента его государственной регистрации и в течение 2011 года, не владел.

16 ноября 2011 года решением Совета директоров Общества прекращены полномочия Генерального директора ЗАО «Уралкалий-Технология» Киселева Сергея Аркадьевича, с 17 ноября 2011 года Генеральным директором Общества назначен Цветков Марк Евгеньевич.

ЦВЕТКОВ МАРК ЕВГЕНЬЕВИЧ

Родился 19.01.1973 года
Образование: Дальневосточная государственная морская академия (Владивосток)
Специальность: инженер-судоводитель
Занимает должность начальника управления по охране труда и промышленной безопасности ОАО "Уралкалий" с 17.05.2011 по настоящее время
Генеральный директор с 17 ноября 2011 г. по настоящее время.
Сведений об участии в органах управления других юридических лиц: нет
Генеральный директор акциями Общества, с момента его государственной регистрации и в течение 2011 года, не владел.

Раздел 11.

**КРИТЕРИИ ОПРЕДЕЛЕНИЯ И ОБЩИЙ РАЗМЕР ВОЗНАГРАЖДЕНИЯ
ГЕНЕРАЛЬНОГО ДИРЕКТОРА ОБЩЕСТВА, ЧЛЕНОВ СОВЕТА ДИРЕКТОРОВ**

Размер вознаграждения единоличного исполнительного органа определяется трудовым договором и составил за 2011 год 853 348 рублей.

Вознаграждение членам Совета директоров Общества в 2011 году не выплачивалось.

Раздел 12.

РЕГИСТРАТОР ОБЩЕСТВА

Держателем реестра акционеров ЗАО «Уралкалий-Технология» является само Общество.

Раздел 13.

**СВЕДЕНИЯ О СОБЛЮДЕНИИ ОБЩЕСТВОМ РЕКОМЕНДАЦИЙ КОДЕКСА
КОРПОРАТИВНОГО ПОВЕДЕНИЯ**

Корпоративное поведение – это понятие, охватывающее разнообразные действия, связанные с управлением хозяйственными обществами. Корпоративное поведение влияет на экономические показатели деятельности хозяйственных обществ и на их способность привлекать капитал, необходимый для экономического роста.

Целью применения Кодекса корпоративного поведения является защита интересов всех акционеров. Корпоративное поведение направлено на то, чтобы обеспечивать высокий уровень деловой этики в отношениях между участниками рынка.

Общество в своей деятельности придерживается основных рекомендаций Кодекса корпоративного поведения:

- Акционер обеспечен надежным и эффективным способами учета прав собственности на акции, а также возможностью свободного и быстрого отчуждения принадлежащих ему акций;
- Акционер имеет право участвовать в управлении акционерным обществом путем принятия решений по наиболее важным вопросам деятельности общества на общем собрании акционеров;
- Акционеру предоставлена возможность участвовать в распределении прибыли общества путем получения дивидендов;
- Акционер имеет право на регулярное и своевременное получение полной и достоверной информации об Обществе.

Достоверность данных, включенных в годовой отчет по результатам работы за 2011 год, подтверждена ревизионной комиссией ЗАО «Уралкалий-Технология».

Приложение:

- бухгалтерская отчетность за 2011 г.
 - аудиторское заключение по бухгалтерской (финансовой) отчетности за 2011 г.
 - заключение ревизионной комиссии по итогам проверки достоверности данных, включенных в годовой отчет и годовую бухгалтерскую отчетность Общества за 2011 г.
-

Прошито, пронумеровано, скреплено печатью
ЗАО «Уралкалий-Технология»

10 (десять) листа/листов

Генеральный директор _____ /М.Е. Цветков

Главный бухгалтер _____ /Н.С. Важенина



ООО аудиторская фирма "БАТ-Аудит"
614039, г. Пермь, ул. Газеты "Звезда", 46, офис 2
тел./факс: (342) 244-08-68, тел.: 244-19-20
E-mail: info@bat-audit.ru. http://www.bat-audit.ru
Генеральный директор: Корнев Геннадий Иванович



ИНН 5902128939 / КПП 590401001
ОГРН 1025900520513
р/с 40702810849090170658 в Ленинском ОСБ №22 / 0266
Западно-Уральского Сбербанка РФ г. Пермь
к/с 30101810900000000603, БИК 045773603

**АУДИТОРСКОЕ ЗАКЛЮЧЕНИЕ
ПО БУХГАЛТЕРСКОЙ (ФИНАНСОВОЙ)
ОТЧЕТНОСТИ**

ЗАО «Уралкалий - Технология»

за 2011 год

ООО аудиторская фирма "БАТ-Аудит"
614039, г. Пермь, ул. Газеты "Звезда", 46, офис 2
тел./факс: (342) 244-08-68, тел.: 244-19-20
E-mail: info@bat-audit.ru, http://www.bat-audit.ru
Генеральный директор: Коренев Геннадий Иванович



ИНН 5902128939 / КПП 590401001
ОГРН 1025900520513
р/с 40702810849090170658 в Ленинском ОСБ №22 / 0266
Западно-Уральского Сбербанка РФ г. Пермь
к/с 3010181090000000603, БИК 045773603

**Акционерам
Закрытого акционерного общества
«Уралкалий - Технология»**

АУДИТОРСКОЕ ЗАКЛЮЧЕНИЕ ПО БУХГАЛТЕРСКОЙ (ФИНАНСОВОЙ) ОТЧЕТНОСТИ

Аудируемое лицо:

Закрытое акционерное общество «Уралкалий - Технология»

Место нахождения: 618426, Пермский край, г. Березники, ул. Свердлова, 74.

Государственная регистрация: Свидетельство от 27.07.2005 г. серия 59 № 001926535,
ОГРН 1055904534322.

Аудитор:

Общество с ограниченной ответственностью аудиторская фирма «БАТ-Аудит»

Место нахождения: 614039, г. Пермь, ул. Газеты Звезда, д.46, оф.2.

Государственная регистрация: свидетельство № 3788 от 02.12.1997г., ОГРН 1025900520513.

Свидетельство № 0475-ю члена НП «Российская Коллегия аудиторсов», саморегулируемой организации аудиторсов, ОРНЗ 10205026931.

Мы провели аудит прилагаемой бухгалтерской отчетности ЗАО «Уралкалий - Технология», состоящей из бухгалтерского баланса по состоянию на 31 декабря 2011 года, отчета о прибылях и убытках, отчета об изменениях капитала и отчета о движении денежных средств за 2011 год, других приложений к бухгалтерскому балансу и отчету о прибылях и убытках и пояснительной записки.

**Ответственность ЗАО «Уралкалий - Технология»
за бухгалтерскую отчетность**

Руководство ЗАО «Уралкалий - Технология» несет ответственность за составление и достоверность указанной бухгалтерской отчетности в соответствии с установленными правилами составления бухгалтерской отчетности и за систему внутреннего контроля, необходимую для составления бухгалтерской отчетности, не содержащей существенных искажений вследствие недобросовестных действий или ошибок.

Ответственность аудитора

Наша ответственность заключается в выражении мнения о достоверности бухгалтерской отчетности на основе проведенного нами аудита. Мы проводили аудит в соответствии с федеральными стандартами аудиторской деятельности. Данные стандарты требуют соблюдения применимых этических норм, а также планирования и проведения аудита таким образом, чтобы получить достаточную уверенность в том, что бухгалтерская отчетность не содержит существенных искажений.

Аудит включал проведение аудиторских процедур, направленных на получение аудиторских доказательств, подтверждающих числовые показатели в бухгалтерской отчетности и раскрытие в ней информации. Выбор аудиторских процедур является предметом нашего суждения, которое основывается на оценке риска существенных искажений, допущенных вследствие недобросовестных действий или ошибок. В процессе оценки данного риска нами рассмотрена система внутреннего контроля, обеспечивающая составление и достоверность бухгалтерской отчетности, с целью выбора соответствующих аудиторских процедур, но не с целью выражения мнения об эффективности системы внутреннего контроля.

Аудит также включал оценку надлежащего характера применяемой учетной политики и обоснованности оценочных показателей, полученных руководством аудируемого лица, а также оценку представления бухгалтерской отчетности в целом.

Мы полагаем, что полученные в ходе аудита аудиторские доказательства дают достаточные основания для выражения мнения о достоверности бухгалтерской отчетности.

Мнение

По нашему мнению, бухгалтерская отчетность отражает достоверно во всех существенных отношениях финансовое положение ЗАО «Уралкалий - Технология» по состоянию на 31 декабря 2011 года, результаты его финансово-хозяйственной деятельности и движение денежных средств за 2011 год в соответствии с установленными правилами составления бухгалтерской отчетности.

Важные обстоятельства

Не изменяя мнения о достоверности бухгалтерской отчетности ЗАО «Уралкалий - Технология», мы обращаем внимание на информацию, изложенную в разделах 6, 7 и 8 пояснительной записки.

Исполнительный директор
ООО «БАТ-Аудит»

Квалификационный аттестат аудитора:
Приказ Минфина РФ от 22.01.2009 № 20
Аттестат № К 029490 от 22.01.2009
(выдан на неограниченный срок)



А.Н. Кулаков

«17» февраля 2012 года

Приложение № 1
к Приказу Министерства финансов
Российской Федерации
от 02.07.2010 № 66н
(в ред. Приказа Минфина РФ
от 05.10.2011 № 124н)

Бухгалтерский баланс
на 31 декабря 20 11 г.

Организация ЗАО "Уралкалий-Технология"
Идентификационный номер налогоплательщика _____
Вид экономической деятельности торгово-посредническая
Организационно-правовая форма/форма собственности Закрытое акционерное общество / частная
Единица измерения: тыс. руб.
Местонахождение (адрес) 618400, Россия, Пермский край, г. Березники, ул. Свердлова, 74

Дата (число, месяц, год) 31 12 2011
Форма по ОКУД _____
по ОКПО _____
ИНН _____
по ОКВЭД _____
по ОКОПФ/ОКФС _____
по ОКЕИ _____

Коды		
0710001		
31	12	2011
50261220		
5911045510		
51.70		
67		16
384		


Пояснения ¹	Наименование показателя ²	Код	На 31 декабря 20 11 г. ³	На 31 декабря 20 10 г. ⁴	На 31 декабря 20 09 г. ⁵
	АКТИВ				
	I. ВНЕОБОРОТНЫЕ АКТИВЫ				
5100	Нематериальные активы	1110	10035	6558	5998
	Результаты исследований и разработок	1120			
	Нематериальные поисковые активы	1130			
	Материальные поисковые активы	1140			
5200	Основные средства	1150	1518	712	1187
	Доходные вложения в материальные ценности	1160			
	Финансовые вложения	1170			
	Отложенные налоговые активы	1180			
5240	Незавершенные капитальные вложения	1185	236533	170032	102554
5160, 5180, ПЗ	Прочие внеоборотные активы	1190	129044	147230	133696
	Итого по разделу I	1100	377130	324532	243435
	II. ОБОРОТНЫЕ АКТИВЫ				
5400	Запасы	1210	466	888	716
	Налог на добавленную стоимость по приобретенным ценностям	1220		1	1
5500	Дебиторская задолженность	1230	13203	37157	44225
	Финансовые вложения (за исключением денежных эквивалентов)	1240			
4450	Денежные средства и денежные эквиваленты	1250	7154	8512	602
	Прочие оборотные активы	1260	929	1050	1036
	Итого по разделу II	1200	21752	47608	46580
	БАЛАНС	1600	398882	372139	290015

Пояснения ¹	Наименование показателя ²	Код	На 31 декабря 20 11 г. ³	На 31 декабря 20 10 г. ⁴	На 31 декабря 20 09 г. ⁵
	ПАССИВ				
	III. КАПИТАЛ И РЕЗЕРВЫ⁶				
3300	Уставный капитал (складочный капитал, уставный фонд, вклады товарищей)	1310	10	10	10
	Собственные акции, выкупленные у акционеров	1320	() ⁷	()	()
	Переоценка внеоборотных активов	1340			21
	Добавочный капитал (без переоценки)	1350			
3300	Резервный капитал	1360	1	1	1
3300	Нераспределенная прибыль (непокрытый убыток)	1370	(2350)	5993	12244
3600	Итого по разделу III	1300	(2339)	6004	12278
	IV. ДОЛГОСРОЧНЫЕ ОБЯЗАТЕЛЬСТВА				
	Заемные средства	1410	250608	209482	235756
	Отложенные налоговые обязательства	1420			
	Оценочные обязательства	1430			
	Прочие обязательства	1450			
	Итого по разделу IV	1400	250608	209482	235756
	V. КРАТКОСРОЧНЫЕ ОБЯЗАТЕЛЬСТВА				
	Заемные средства	1510	149967	149967	40500
5550	Кредиторская задолженность	1520	646	6686	1483
	Доходы будущих периодов	1530			
	Оценочные обязательства	1540			
	Прочие обязательства	1550			
	Итого по разделу V	1500	150613	156653	41983
	БАЛАНС	1700	398882	372139	290015

Руководитель

 (подпись)

Цветков М.Е.
 (расшифровка подписи)

Главный бухгалтер

 (подпись)

Важенина Н.С.
 (расшифровка подписи)

1. Указывается номер соответствующего пояснения к бухгалтерскому балансу и отчету о прибылях и убытках.
2. В соответствии с Положением по бухгалтерскому учету "Бухгалтерская отчетность организации" ГБУ 4/99, утвержденным Приказом Министерства финансов Российской Федерации от 6 июля 1999 г. № 43н (по заключению Министерства юстиции Российской Федерации № 6417-ПК от 6 августа 1999 г.), указанным Приказом в государственной регистрации не нуждается), показатели об отдельных активах, обязательствах могут приводиться общей суммой с раскрытием в пояснениях к бухгалтерскому балансу, если каждый из этих показателей в отдельности несущественен для оценки заинтересованными пользователями финансового положения организации или финансовых результатов ее деятельности.
3. Указывается отчетная дата отчетного периода.
4. Указывается предыдущий год.
5. Указывается год, предшествующий предыдущему.
6. Некоммерческая организация именуется указанный раздел "Целевое финансирование". Вместо показателей "Уставный капитал (складочный капитал, уставный фонд, вклады товарищей)", "Собственные акции, выкупленные у акционеров", "Добавочный капитал", "Резервный капитал" и "Нераспределенная прибыль (непокрытый убыток)" некоммерческая организация включает показатели "Паевой фонд", "Целевой капитал", "Целевые средства", "Фонд недвижимого и особо ценного движимого имущества", "Резервный и иные целевые фонды" (в зависимости от формы некоммерческой организации и источников формирования имущества).
7. Здесь и в других формах отчетов вычитаемый или отрицательный показатель показывается в круглых скобках.

Отчет о прибылях и убытках
за период с 1 Января по 31 Декабря 2011 г.

Организация <u>ЗАО "Уралкалий-Технология"</u>	Форма по ОКУД	Коды		
Идентификационный номер налогоплательщика	Дата (число, месяц, год)	31	12	2011
Вид экономической <u>торгово-посреднической</u>	по ОКПО	50261220		
Организационно-правовая форма <u>форма собственности</u>	ИНН	5911045510/591101001		
<u>Закрытое акционерное общество</u>	по	51.70		
Единица измерения: тыс. руб.	по ОКОПФ / ОКФС	67	16	
	по ОКЕИ	384		

Пояснения	Наименование показателя	Код	За Январь - Декабрь 2011 г.	За Январь - Декабрь 2010 г.
	Выручка	2110	10	-
5665	Себестоимость продаж	2120	(12)	-
	Валовая прибыль (убыток)	2100	(2)	-
	Коммерческие расходы	2210	-	-
	Управленческие расходы	2220	-	-
	Прибыль (убыток) от продаж	2200	(2)	-
	Доходы от участия в других организациях	2310	-	-
	Проценты к получению	2320	34	294
	Проценты к уплате	2330	-	-
	Прочие доходы	2340	61	551
5600	Прочие расходы	2350	(8436)	(7116)
	Прибыль (убыток) до налогообложения	2300	(8343)	(6271)
	Текущий налог на прибыль	2410	-	-
	в т.ч. постоянные налоговые обязательства	2421	-	153
	Изменение отложенных налоговых обязательств	2430	-	-
	Изменение отложенных налоговых активов	2450	-	-
	Прочее	2460	-	(1)
	Чистая прибыль (убыток)	2400	(8343)	(6272)

Пояснения	Наименование показателя	Код	За Январь - Декабрь 2011 г.	За Январь - Декабрь 2010 г.
	СПРАВОЧНО			
	Результат от переоценки внеоборотных активов, не включаемый в чистую прибыль (убыток) периода	2510	-	-
	Результат от прочих операций, не включаемый в	2520	-	-
	Совокупный финансовый результат периода	2500	(8343)	(6272)
	Базовая прибыль (убыток) на акцию	2900	-	-
	Разводненная прибыль (убыток) на акцию	2910	-	-

Руководитель Цытков Марк
Евгеньевич
(подпись)

Главный бухгалтер *Важенина*
(подпись)

Важенина Наталья
Сергеевна
(расшифровка подписи)

26 Января 2012 г.



Отчет об изменениях капитала
за 20 11 г.

Коды	
0710003	
31	12 2011
50281220	
59104551059101001	
51.70	
57	16
384	

Форма по ОКУД _____
Дата (число, месяц, год) _____ по ОКПО _____
ИНН _____
Идентификационный номер налогоплательщика _____
Организация ЗАО "Уралкалий-Технология"
Идентификационный номер налогоплательщика _____
Вид экономической _____ по ОКВЭД _____
деятельности _____
Организационно-правовая форма/форма собственности _____
закрытое акционерное общество / частная _____ по ОКФС/ОКФС _____
Единица измерения: тыс. руб. _____ по ОКЕИ _____

1. Движение капитала

Наименование показателя	Код	Уставный капитал	Собственные акции, выкупленные у акционеров	Добавочный капитал	Резервный капитал	Нераспределенная прибыль (непокрытый убыток)	Итого
Величина капитала на 31 декабря 20 09 г. ¹	3100	10	(-)	21	1	12244	12276
За 20 10 г. ²							
Увеличение капитала - всего:	3210	-	-	-	-	-	-
в том числе:							
чистая прибыль	3211	X	X	X	X	-	-
переоценка имущества	3212	X	X	-	-	-	-
доходы, относящиеся непосредственно на увеличение капитала	3213	X	X	-	X	-	-
дополнительный выпуск акций	3214	-	-	-	X	X	-
увеличение номинальной стоимости акций	3215	-	-	-	X	-	X
реорганизация юридического лица	3216	-	-	-	-	-	-

Наименование показателя	Код	Уставный капитал	Собственные акции, выкупленные у акционеров	Добавочный капитал	Резервный капитал	Нераспределенная прибыль (непокрытый убыток)	Итого
Уменьшение капитала - всего:	3220	()	()	()	()	(6272)	(6272)
в том числе:							
убыток	3221	X	X	X	X	()	()
пересчета имущества	3222	X	X	()	X	()	()
расходы, относящиеся непосредственно на уменьшение капитала	3223	X	X	()	X	()	()
уменьшение номинальной стоимости акций	3224	()	()	()	X	()	()
уменьшение количества акций	3225	()	()	()	X	()	()
реорганизация юридического лица	3226	()	()	()	X	()	()
дивиденды	3227	X	X	X	X	()	()
Изменение добавочного капитала	3230	X	X	(21)	()	21	X
Изменение резервного капитала	3240	X	X	X	()	()	X
Величина капитала на 31 декабря 20 10 г. ²	3200	10	()	()	1	5993	6004
За 20 11 г.³							
Увеличение капитала - всего:	3310	()	()	()	()	()	()
в том числе:							
чистая прибыль	3311	X	X	X	X	()	()
пересчета имущества	3312	X	X	()	X	()	()
доходы, относящиеся непосредственно на увеличение капитала	3313	X	X	()	X	()	()
дополнительный выпуск акций	3314	()	()	()	X	()	()
увеличение номинальной стоимости акций	3315	()	()	()	X	()	()
реорганизация юридического лица	3316	()	()	()	()	()	()
Уменьшение капитала - всего:	3320	()	()	()	()	(8343)	(8343)
в том числе:							
убыток	3321	X	X	X	X	(8343)	(8343)
пересчета имущества	3322	X	X	()	X	()	()
расходы, относящиеся непосредственно на уменьшение капитала	3323	X	X	()	X	()	()
уменьшение номинальной стоимости акций	3324	()	()	()	X	()	()
уменьшение количества акций	3325	()	()	()	X	()	()
реорганизация юридического лица	3326	()	()	()	X	()	()
дивиденды	3327	X	X	X	X	()	()
Изменение добавочного капитала	3330	X	X	()	()	()	X
Изменение резервного капитала	3340	X	X	X	()	()	X
Величина капитала на 31 декабря 20 11 г. ³	3300	10	()	()	1	(2350)	(2359)


2. Корректировки в связи с изменением учетной политики и исправлением ошибок

Наименование показателя	Код	На 31 декабря 20 09 г. ¹	Изменения капитала за 20 10 г. ²		На 31 декабря 20 10 г. ²
			за счет чистой прибыли (убытка)	за счет иных факторов	
Капитал - всего					
до корректировок	3400	12276	(6272)	-	6004
корректировка в связи с: изменением учетной политики	3410	-	-	-	-
исправлением ошибок	3420	-	-	-	-
после корректировок	3500	12276	(6272)	-	6004
в том числе:					
нераспределенная прибыль (непокрытый убыток):					
до корректировок	3401	12244	(6272)	21	5993
корректировка в связи с: изменением учетной политики	3411	-	-	-	-
исправлением ошибок	3421	-	-	-	-
после корректировок	3501	12244	(6272)	21	5993
Другие статьи капитала, по которым осуществлены корректировки: (по статьям)					
до корректировок	3402	-	-	-	-
корректировка в связи с: изменением учетной политики	3412	-	-	-	-
исправлением ошибок	3422	-	-	-	-
после корректировок	3502	-	-	-	-

3. Чистые активы

Наименование показателя	Код	На 31 декабря 20 11 г. ³	На 31 декабря 20 10 г. ²	На 31 декабря 20 09 г. ¹
Чистые активы	3600	(2339)	6004	12276

Руководитель _____ (подпись) _____
 Главный бухгалтер _____ (подпись) _____
 Важенина Н.С.
 (расшифровка подписи)



«16» октября 20 12 г.

Примечания

1. Указывается год, предшествующий предшествующему году.
2. Указывается предыдущий год.
3. Указывается отчетный год.

Отчет о движении денежных средств
за _____ год _____ 20 11 г.

Организация ЗАО "Уралкалий-Технология"
Идентификационный номер налогоплательщика _____
Вид экономической деятельности торгово-посредническая
Организационно-правовая форма/форма собственности _____
Закртое акционерное общество / частная _____
Единица измерения: тыс. руб.

Форма по ОКУД _____
Дата (число, месяц, год) _____
по ОКПО _____
ИНН _____
по ОКВЭД _____
по ОКОПФ/ОКФС _____
по ОКЕИ _____

Коды		
0710004		
31	12	2011
50261220		
5911045510/591101001		
51.70		
64	16	
384		

Наименование показателя	Код	За _____ год 20 11 г. ¹	За _____ год 20 10 г. ²
Денежные потоки от текущих операций			
Поступления - всего	4110	10959	27142
в том числе:			
от продажи продукции, товаров, работ и услуг	4111	10	-
арендных платежей, лицензионных платежей, роялти, комиссионных и иных аналогичных платежей	4112	-	-
от перепродажи финансовых вложений	4113	-	-
прочие поступления	4119	10949	27142
Платежи - всего	4120	(20205)	(27601)
в том числе:			
поставщикам (подрядчикам) за сырье, материалы, работы, услуги	4121	(2503)	(11902)
в связи с оплатой труда работников	4122	(13116)	(12704)
процентов по долговым обязательствам	4123	(-)	(-)
налога на прибыль организаций	4124	(-)	(-)
прочие платежи	4129	(4586)	(2995)
Сальдо денежных потоков от текущих операций	4100	(9 246)	(459)

Наименование показателя	Код	За <u>год</u> 20 <u>11</u> г. ¹	За <u>год</u> 20 <u>10</u> г. ²
Денежные потоки от инвестиционных операций			
Поступления - всего	4210	-	451
в том числе:			
от продажи внеоборотных активов (кроме финансовых вложений)	4211	-	358
от продажи акций других организаций (долей участия)	4212	-	-
от возврата предоставленных займов, от продажи долговых ценных бумаг (прав требования денежных средств к другим лицам)	4213	-	-
дивидендов, процентов по долговым финансовым вложениям и аналогичных поступлений от долевого участия в других организациях	4214	-	-
прочие поступления	4219	-	93
Платежи - всего	4220	(33238)	(75274)
в том числе:			
в связи с приобретением, созданием, модернизацией, реконструкцией и подготовкой к использованию внеоборотных активов	4221	(33238)	(75274)
в связи с приобретением акций других организаций (долей участия)	4222	(-)	(-)
в связи с приобретением долговых ценных бумаг (прав требования денежных средств к другим лицам), предоставление займов другим лицам	4223	(-)	(-)
процентов по долговым обязательствам, включаемым в стоимость инвестиционного актива.	4224	(-)	(-)
прочие платежи	4229	(-)	(-)
Сальдо денежных потоков от инвестиционных операций	4200	(33238)	(74823)
Денежные потоки от финансовых операций			
Поступления - всего	4310	41126	83193
в том числе:			
получение кредитов и займов	4311	41126	83193
денежных вкладов собственников (участников)	4312	-	-
от выпуска акций, увеличения долей участия	4313	-	-
от выпуска облигаций, векселей и других долговых ценных бумаг и др.	4314	-	-
прочие поступления	4319	-	-

Наименование показателя	Код	За <u>год</u> 20 <u>11</u> г. ¹	За <u>год</u> 20 <u>10</u> г. ²
Платежи - всего	4320	(-)	(-)
в том числе:			
собственникам (участникам) в связи с выкупом у них акций (долей участия) организации или их выходом из состава участников	4321	(-)	(-)
на уплату дивидендов и иных платежей по распределению прибыли в пользу собственников (участников)	4322	(-)	(-)
в связи с погашением (выкупом) векселей и других долговых ценных бумаг, возврат кредитов и займов	4323	(-)	(-)
прочие платежи	4329	(-)	(-)
Сальдо денежных потоков от финансовых операций	4300	41126	83193
Сальдо денежных потоков за отчетный период	4400	(1358)	7911
Остаток денежных средств и денежных эквивалентов на начало отчетного периода	4450	8512	601
Остаток денежных средств и денежных эквивалентов на конец отчетного периода	4500	7154	8512
Величина влияния изменений курса иностранной валюты по отношению к рублю	4490	-	-

Руководитель


(Подпись)
Цветков М.Е.
(расшифровка подписи)
65 УИКТ
20 12
Уралкалий-Технологии
Россия

" 26 " января

Главный бухгалтер


(Подпись)

Важенина Н.С.
(расшифровка подписи)

Примечания

1. Указывается отчетный период.
2. Указывается период предыдущего года, аналогичный отчетному периоду.

Пояснения к бухгалтерскому балансу
и отчету о прибылях и убытках (тыс. руб.)

**1. Нематериальные активы и расходы на научно-исследовательские,
опытно-конструкторские и технологические работы (НИОКР)**

1.1. Наличие и движение нематериальных активов

0710005 с. 1

Наименование показателя	Код	Период	Изменения за период										
			На начало года		поступило	выбыло		начислено амортизации	убыток от обесценения	переоценка		На конец периода	
			первоначальная стоимость ³	накопленная амортизация и убытки от обесценения		первоначальная стоимость ³	накопленная амортизация и убытки от обесценения			первоначальная стоимость ³	накопленная амортизация и убытки от обесценения	первоначальная стоимость ³	накопленная амортизация и убытки от обесценения
Нематериальные активы - всего	5100	за 20 11 г. ¹	7350	(792)	3980	(-)	(503)	-	-	-	-	11330	(1295)
	5110	за 20 10 г. ²	6171	(173)	1179	(-)	(619)	-	-	-	-	7350	(792)
в том числе:	5101	за 20 11 г. ¹	7350	(792)	3980	(-)	(503)	-	-	-	-	11330	(1295)
патенты	5111	за 20 10 г. ²	6171	(173)	1179	(-)	(619)	-	-	-	-	7350	(792)

1.2. Первоначальная стоимость нематериальных активов, созданных самой организацией

Наименование показателя	Код	На 31 декабря 20 11 г. ⁴		На 31 декабря 20 10 г. ²		На 31 декабря 20 09 г. ⁵	
Всего	5120						
в том числе:							
патенты (вид нематериальных активов)		11330		7350		6171	
(вид нематериальных активов)		-		-		-	
и т.д.		-		-		-	

1.3. Нематериальные активы с полностью погашенной стоимостью

Наименование показателя	Код	На 20__ г. ⁴	На 31 декабря 20__ г. ²	На 31 декабря 20__ г. ⁵
Всего	5130	-	-	-
в том числе:				
(вид нематериальных активов)		-	-	-
(вид нематериальных активов)		-	-	-
и т.д.		-	-	-

1.4. Наличие и движение результатов НИОКР

Наименование показателя	Код	Период	На начало года		поступило	Изменения за период		На конец периода		
			первоначальная стоимость	часть стоимости, списанной на расходы		первоначальная стоимость	часть стоимости, списанной на расходы	первоначальная стоимость	часть стоимости, списанной на расходы	
НИОКР - всего	5140	за 20__ г. ¹	-	(-)	-	(-)	-	(-)	-	(-)
	5150	за 20__ г. ²	-	(-)	-	(-)	-	(-)	-	(-)
		за 20__ г. ¹	-	(-)	-	(-)	-	(-)	-	(-)
в том числе:		за 20__ г. ²	-	(-)	-	(-)	-	(-)	-	(-)
		за 20__ г. ¹	-	(-)	-	(-)	-	(-)	-	(-)
(объект, группа объектов)			-	(-)	-	(-)	-	(-)	-	(-)
(объект, группа объектов)			-	(-)	-	(-)	-	(-)	-	(-)
и т.д.			-	(-)	-	(-)	-	(-)	-	(-)

1.5. Незаконченные и неоформленные НИОКР и незаконченные операции по приобретению нематериальных активов

Наименование показателя	Код	Период	На начало года	Изменения за период			На конец периода
				затраты за период	списано затрат как не давших положительного результата	принято к учету в качестве нематериальных активов или НИОКР	
Затраты по незаконченным исследованиям и разработкам - всего в том числе:	5160	за 20 11 г. ¹	75039	2700	(-)	(-)	77739
	5170	за 20 10 г. ²	63039	12000	(-)	(-)	75039
	5161	за 20 11 г. ¹	15500	2700	(-)	(-)	18200
Работы по разработке техники извлечения БМ	5171	за 20 10 г. ²	3500	12000	(-)	(-)	15500
Работы по разработке переработки алицикло-солевых отходов	5162	за 20 11 г. ¹	59539	-	(-)	(-)	59539
	5172	за 20 10 г. ²	59539	-	(-)	(-)	59539
Незаконченные операции по приобретению нематериальных активов - всего	5180	за 20 11 г. ¹	4217	1832	(-)	(3981)	2088
	5190	за 20 10 г. ²	3378	2018	(-)	(1179)	4217
	5181	за 20 11 г. ¹	4217	1832	(-)	(3981)	2088
в том числе: патенты	5191	за 20 10 г. ²	3378	2018	(-)	(1179)	4217

2. Основные средства

2.1. Наличие и движение основных средств

Наименование показателя	Код	Период	На начало года		поступило	Изменения за период						На конец периода		
			первоначальная стоимость ³	накопленная амортизация ⁶		выбыло объектов		начислено амортизация ⁶	переоценка		первоначальная стоимость ³	накопленная амортизация ⁶	первоначальная стоимость ³	накопленная амортизация ⁶
						первоначальная стоимость ³	накопленная амортизация ⁶		первоначальная стоимость ³	накопленная амортизация ⁶				
Основные средства (без учета доходных вложений в материальные ценности) - всего	5200	за 20 11 г. ¹	1486	(755)	1337	(0)	0	(530)	-	-	2803	(1285)		
	5210	за 20 10 г. ²	2898	(1710)	48	(1479)	1204	(249)	-	-	1467	(755)		
в том числе:	5201	за 20 11 г. ¹	50	(50)							50	(50)		
Объекты непроизводственной сферы	5211	за 20 10 г. ²	50	(50)	27	(27)					50	(50)		
	5202	за 20 11 г. ¹	1416	(705)	1337			(530)	-	-	2753	(1235)		
Опытная установка	5212	за 20 10 г. ²	1396	(489)	21			(216)	-	-	1417	(705)		
	5213	за 20 10 г. ²	1452	(1171)	-	(1452)	1204	(33)	-	-	0	(0)		
Учтено в составе доходных вложений в материальные ценности - всего	5220		-	(-)	-	(-)	-	(-)	-	-	-	(-)		
	5230	за 20 11 г. ²	-	(-)	-	(-)	-	(-)	-	-	-	(-)		

2.2. Незавершенные капитальные вложения

Наименование показателя	Код	Период	На начало года	Изменения за период			На конец периода
				затраты за период	списано	принято к учету в качестве основных средств или увеличена стоимость	
Незавершенное строительство и незаконченные операции по приобретению, модернизации и т.п. основных средств - всего	5240	за 20 11 г. ¹	170032	66501	(-)	()	236533
	5250	за 20 10 г. ²	102554	674778	()	(-)	170032
в том числе:	5241	за 20 11 г. ¹	170032	66501	(-)	(-)	236533
Строительство Опытной установки	5251	за 20 10 г. ²	102554	674778	(-)	(-)	170032

2.3. Изменение стоимости основных средств в результате достройки, дооборудования, реконструкции и частичной ликвидации

Наименование показателя	Код	За 20 11 г. ¹	За 20 10 г. ²
Увеличение стоимости объектов основных средств в результате достройки, дооборудования, реконструкции - всего	5260	-	-
в том числе:			
(объект основных средств)		-	-
(объект основных средств)		-	-
И т.д.		-	-
Уменьшение стоимости объектов основных средств в результате частичной ликвидации - всего:	5270	-	-
в том числе:			
(объект основных средств)		-	-
(объект основных средств)		-	-
И т.д.		-	-

2.4. Иное использование основных средств

Наименование показателя	Код	На 31 декабря 20 11 г. ⁴	На 31 декабря 20 10 г. ²	На 31 декабря 20 09 г. ⁵
Переданные в аренду основные средства, числящиеся на балансе	5280	-	-	-
Переданные в аренду основные средства, числящиеся за балансом	5281	-	-	-
Полученные в аренду основные средства, числящиеся на балансе	5282	-	-	-
Полученные в аренду основные средства, числящиеся за балансом	5283	5416	6567	6567
Объекты недвижимости, принятые в эксплуатацию и фактически используемые, находящиеся в процессе государственной регистрации	5284	-	-	-
Основные средства, переведенные на консервацию	5285	-	-	-
Иное использование основных средств (заполн. и др.)	5286	-	-	-

3. Финансовые вложения

3.1. Наличие и движение финансовых вложений

Наименование показателя	Код	Период	На начало года		поступило	Изменения за период		на конец периода				
			первоначальная стоимость	накопленная корректировка ?		выбыло (погашено)	накопленная корректировка ?		начисление процентов (исключая доведенные ранее до номинальной)	текущей рыночной стоимости (убыток от обесценения)	первоначальная стоимость	накопленная корректировка ?
Долгосрочные - всего	5301	31.12.2011 г. ¹	-	-	-	-	-	-	-	-	-	-
	5311	31.12.2012 г. ²	-	-	-	-	-	-	-	-	-	-
		31.12.2011 г. ¹	-	-	-	-	-	-	-	-	-	-
		31.12.2012 г. ²	-	-	-	-	-	-	-	-	-	-
в том числе:												
(аренда, вид)												
И.Т.Д.												
Краткосрочные - всего	5305	31.12.2011 г. ¹	-	-	-	-	-	-	-	-	-	-
	5315	31.12.2012 г. ²	-	-	-	-	-	-	-	-	-	-
		31.12.2011 г. ¹	-	-	-	-	-	-	-	-	-	-
		31.12.2012 г. ²	-	-	-	-	-	-	-	-	-	-
в том числе:												
(аренда, вид)												
И.Т.Д.												
Финансовых вложений - итого	5300	31.12.2011 г. ¹	-	-	-	-	-	-	-	-	-	-
	5310	31.12.2012 г. ²	-	-	-	-	-	-	-	-	-	-

3.2. Иное использование финансовых вложений

Наименование показателя	Код	На 20__ г.		На 31 декабря 20__ г.	
		г.	г.	г.	г.
Финансовые вложения, находящиеся в залоге, - всего	5320	-	-	-	-
в том числе:					
(группы, акбы)					
и т.д.					
Финансовые вложения, переданные третьим лицам (кроме продажи), - всего	5325	-	-	-	-
в том числе:					
(группы, акбы)					
и т.д.					
Иное использование финансовых вложений	5329	-	-	-	-

4. Запасы

4.1. Наличие и движение Запасов

Наименование показателя	Код	Период	На начало года		увеличение резерва под снижение стоимости	поступления и затраты	Изменения за период			На конец периода					
			себестоимость	г.			выбыло	убыток от снижения стоимости		себестоимость	г.	резерв под снижение стоимости	оборот запасов между группами (выдаче)	взлущина резерва под снижение стоимости	
								себестоимость	г.						себестоимость
Запасы - всего	5400	за 20 11 г. ¹	888	(-)	-	845	(1287)	-	-	-	488	(-)	-	-	-
	5420	за 20 10 г. ²	717	(-)	-	2849	(2678)	-	-	-	888	(-)	-	-	-
в том числе:	5401	за 20 11 г. ¹	10	(-)	-	-	(10)	-	-	-	0	(-)	-	-	-
Сырье и материалы	5421	за 20 10 г. ²	-	(-)	-	10	(0)	-	-	-	10	(-)	-	-	-
	5402	за 20 11 г. ¹	2	(-)	-	305	(307)	-	-	-	0	(-)	-	-	-
Топливо	5422	за 20 10 г. ²	6	(-)	-	489	(503)	-	-	-	2	(-)	-	-	-
	5403	за 20 11 г. ¹	35	(-)	-	0	(35)	-	-	-	0	(-)	-	-	-
Завасные части	5423	за 20 10 г. ²	-	(-)	-	44	(9)	-	-	-	35	(-)	-	-	-
	5404	за 20 11 г. ¹	236	(-)	-	185	(315)	-	-	-	106	(-)	-	-	-
Прочие материалы	5424	за 20 10 г. ²	259	(-)	-	332	(355)	-	-	-	238	(-)	-	-	-
	5405	за 20 11 г. ¹	285	(-)	-	231	(346)	-	-	-	170	(-)	-	-	-
Строительные материалы	5425	за 20 10 г. ²	210	(-)	-	1273	(1198)	-	-	-	285	(-)	-	-	-
	5406	за 20 11 г. ¹	285	(-)	-	83	(183)	-	-	-	175	(-)	-	-	-
Клеящие и контрольные	5426	за 20 10 г. ²	216	(-)	-	528	(459)	-	-	-	285	(-)	-	-	-
	5407	за 20 11 г. ¹	9	(-)	-	27	(21)	-	-	-	15	(-)	-	-	-
М-лы стержней на складе	5427	за 20 10 г. ²	7	(-)	-	87	(85)	-	-	-	9	(-)	-	-	-
	5408	за 20 11 г. ¹	26	(-)	-	14	(40)	-	-	-	0	(-)	-	-	-
М-лы стержней в закл	5428	за 20 10 г. ²	19	(-)	-	76	(68)	-	-	-	28	(-)	-	-	-

4.2. Запасы в залого

Наименование показателя	Код	На 20__ г. ¹	На 31 декабря 20__ г. ²	На 31 декабря 20__ г. ³
Запасы, не оплаченные на отчетную дату, - всего	5440	-	-	-
в том числе:				
(срочно, ед)		-	-	-
И т.д.		-	-	-
Запасы, находящиеся в залого по договору, - всего	5445	-	-	-
в том числе:				
(срочно, ед)		-	-	-
И т.д.		-	-	-

5. Дебиторская и кредиторская задолженность

5.1. Наличие и движение дебиторской задолженности

Наименование показателя	Код	Период	Изменения за период						На конец периода			
			На начало года			выбыло			перевод из долго- в кратко- срочную задолжен- ность	учтенная по условиям договора	величина резерва по сомни- тельным долгам	
			учтенная по условиям договора	величина резерва по сомни- тельным долгам	в результате ликвидации просроченных операций (сумма долга по срокам начисления операций)	поступление в результате ликвидации просроченных операций, штрафы и иные начисления	погашение	списание на финансовый результат				восста- новление резерва
Долгосрочная дебиторская задолженность - всего	5501	за 20 11 г. ¹	9542	(-)	7653	-	(5449)	(-)	11746	(-)	(-)	(-)
	5521	за 20 10 г. ²	4476	(-)	5415	-	(349)	(-)	9542	(-)	(-)	(-)
в том числе:	5502	за 20 11 г. ¹	9542	(-)	7653	-	(5449)	(-)	11746	(-)	(-)	(-)
по операциям в рамках дебиторской задолженности (статья 78)	5522	за 20 10 г. ²	4476	(-)	5415	-	(349)	(-)	9542	(-)	(-)	(-)
Краткосрочная дебиторская задолженность - всего	5510	за 20 11 г. ¹	27815	(-)	8185	-	(34323)	(-)	1457	(-)	(-)	(-)
	5530	за 20 10 г. ²	38750	(-)	48724	-	(60859)	(-)	27615	(-)	(-)	(-)
	5511	за 20 11 г. ¹	16025	(-)	368	-	(16371)	(-)	22	(-)	(-)	(-)
	5531	за 20 10 г. ²	11857	(-)	35625	-	(31457)	(-)	16025	(-)	(-)	(-)
в том числе:	5512	за 20 11 г. ¹	11351	(-)	7490	-	(17647)	(-)	1194	(-)	(-)	(-)
по операциям в рамках дебиторской задолженности (статья 89)	5532	за 20 10 г. ²	27788	(-)	11428	-	(27865)	(-)	11351	(-)	(-)	(-)
абсолютное значение	5513	за 20 11 г. ¹	239	(-)	307	-	(305)	(-)	241	(-)	(-)	(-)
по операциям в рамках дебиторской задолженности (статья 89)	5533	за 20 10 г. ²	43	(-)	571	-	(375)	(-)	239	(-)	(-)	(-)
абсолютное значение	5514	за 20 11 г. ¹		(-)		-	(-)	(-)		(-)	(-)	(-)
по операциям в рамках дебиторской задолженности (статья 77)	5534	за 20 10 г. ²	62	(-)	1100	-	(1162)	(-)	0	(-)	(-)	(-)
Итого	5500	за 20 11 г. ²	37157	(-)	15818	-	(39772)	(-)	13203	(-)	(-)	(-)
	5520	за 20 10 г. ²	44226	(-)	54139	-	(61208)	(-)	37157	(-)	(-)	(-)

5.2. Просроченная дебиторская задолженность

Наименование показателя	Код	На 20__ г. ⁴		На 31 декабря 20__ г. ²		На 31 декабря 20__ г. ⁵	
		учтенная по условиям договора	балансовая стоимость	учтенная по условиям договора	балансовая стоимость	учтенная по условиям договора	балансовая стоимость
Всего	5540	-	-	-	-	-	-
в том числе:		-	-	-	-	-	-
(из)		-	-	-	-	-	-
и т.д.		-	-	-	-	-	-

5.3. Наличие и движение кредиторской задолженности

Наименование показателя	Код	Период	Остаток на начало года	Изменения за период					Остаток на конец периода
				получение		выбыло		перевод из долговосрочную задолженность	
				в результате хозяйственных операций (сумма долга по сделке, операции) ⁶	применяются проценты, штрафы и иные начисления ⁷	погашение	сливание на финансовый результат ⁸		
Долгосрочная кредиторская задолженность - всего	5551 5571	за 20 11 г. ¹ за 20 10 г. ²	0 0	- -	(0) (0)	(-) (-)	(-) (-)	0 0	
Краткосрочная кредиторская задолженность - всего	5560 5580	за 20 11 г. ¹ за 20 10 г. ²	6686 1468	- -	(72278) (102158)	(-) (-)	(-) (-)	646 6686	
в том числе:	5561	за 20 11 г. ¹	8193	-	(55056)	(-)	(-)	598	
обязательства перед поставщиками и подрядчиками (сумма А)	5581	за 20 10 г. ²	1250	-	(76755)	(-)	(-)	6193	
обязательства перед финансовыми организациями (сумма Б)	5562	за 20 11 г. ¹	3	-	(26)	(-)	(-)	34	
обязательства перед бюджетом и внебюджетными организациями (сумма В)	5582	за 20 10 г. ²	13	-	(30)	(-)	(-)	3	
обязательства перед кредитными организациями (сумма Г)	5563	за 20 11 г. ¹	480	-	(4087)	(-)	(-)	0	
обязательства перед прочими организациями (сумма Д)	5583	за 20 10 г. ²	205	12829	(12544)	(-)	(-)	490	
в том числе:	5564	за 20 11 г. ¹	0	13113	(13089)	(-)	(-)	14	
обязательства перед государственными органами (сумма Е)		за 20 10 г. ²		12829	(12829)	(-)	(-)	0	
Итого	5550 5570	за 20 11 г. ¹ за 20 10 г. ²	6686 1468	- -	(72278) (102158)	(-) (-)	(-) (-)	546 6686	

5.4. Просроченная кредиторская задолженность

Наименование показателя	Код	На 20__ г. ⁴	На 31 декабря 20__ г. ²	На 31 декабря 20__ г. ⁵
Всего	5580	-	-	-
в том числе:				
(вы)				
(во)				
и т.д.				

6. Затраты на производство

Наименование показателя	Код	За 20 11 г. ¹	За 20 10 г. ²
Материальные затраты	5610	991	2518
Расходы на оплату труда	5620	12782	11473
Отчисления на социальные нужды	5630	3908	3052
Амортизация	5640	1034	637
Прочие затраты	5650	9762	21480
Итого по элементам	5660	28477	39161
Фактическая себестоимость приобретенных товаров для перепродажи	5665	12	0
Изменение остатков (прирост [+], уменьшение [-]):			
на завершеного производства, готовой продукции и др. (прирост [+])	5670	(20053)	(32045)
незавершенного производства, готовой продукции и др. (уменьшение [-])	5680		-
Итого расходы по основным видам деятельности	5600	8436	7116

7. Оценочные обязательства

Наименование показателя	Код	Остаток на начало года	Признано	Погашено	Списано как избыточная сумма	Остаток на конец периода
Оценочные обязательства - всего	5700	-	-	(-)	(-)	-
в том числе: (вид оценочного обязательства)		-	-	(-)	(-)	-
(вид оценочного обязательства)		-	-	(-)	(-)	-
и т.д.		-	-	-	-	-

8. Обеспечения обязательств

Наименование показателя	Код	На 20__ г. ⁴	На 31 декабря 20__ г. ²	На 31 декабря 20__ г. ⁵
Полученные - всего	5800	-	-	-
в том числе: (вид)		-	-	-
и т.д.		-	-	-
Выданные - всего	5810	-	-	-
в том числе: (вид)		-	-	-
и т.д.		-	-	-

9. Государственная помощь

Наименование показателя	Код	За 20 ____ г. ¹		За 20 ____ г. ²
		На начало года	Получено за год	
Получено бюджетных средств - всего	5900	-	-	-
в том числе:				
на текущие расходы	5901	-	-	-
на вложения во внеоборотные активы	5905	-	-	-
Бюджетные кредиты - всего		20 ____ г. ¹	-	(-)
		20 ____ г. ²	-	(-)
в том числе:				
(наименование цели)		20 ____ г. ¹	-	(-)
		20 ____ г. ²	-	(-)
и т.д.				

Примечания

1. Указывается отчетный год.
2. Указывается предыдущий год.
3. В случае переоценки в графе "Первоначальная стоимость" приводится текущая рыночная стоимость (восстановительная) стоимость.
4. Указывается отчетная дата отчетного периода.
5. Указывается год, предшествующий предыдущему.
6. Некоммерческая организация графы "Накопленная амортизация" и "Накопленная амортизация" именует соответственно "Накопленный износ" и "Накопленный износ".
7. Накопленная корректировка определяется как:
разница между первоначальной и текущей рыночной стоимостью - по финансовым вложениям, по которым можно определить текущую рыночную стоимость;
начисленная в течение срока обращения разница между первоначальной стоимостью и номинальной стоимостью - по долговым ценным бумагам, по которым не определяется текущая рыночная стоимость;
величина резерва под обесценение финансовых вложений, созданного на предыдущую отчетную дату, - по финансовым вложениям, по которым не определяется текущая рыночная стоимость.
8. Данные раскрываются за минусом дебиторской задолженности, поступившей и погашенной (списанной) в одном отчетном периоде.
9. Данные раскрываются за минусом кредиторской задолженности, поступившей и погашенной (списанной) в одном отчетном периоде.

Заключение
ревизионной комиссии ЗАО «Уралкалий-Технология» по итогам проверки
достоверности данных, включенных в годовой отчет и годовую бухгалтерскую
отчетность ЗАО «Уралкалий-Технология» за 2011 год

г. Березники

06 апреля 2012г.

Ревизионной комиссией в составе Бормалевой Елены Владимировны, Бышиной Марии Леонидовны и Ярловой Ольги Петровны, назначенной решением ОАО «Уралкалий» - единственного участника ЗАО «Уралкалий-Технология» от 17.06.2011г., в соответствии с п.12.4. Устава Общества проведена проверка достоверности годовой бухгалтерской отчетности ЗАО «Уралкалий-Технология» (далее – Общество) за 2011 год.


При проверке установлено следующее:

1. Ответственность за подготовку и представление годовой бухгалтерской отчетности несет Генеральный Директор Общества (п.12.3 Устава Общества). В 2011 году текущее руководство финансово-хозяйственной деятельностью Общества осуществлялось Генеральным директором Общества Кисилевым С.А. (решение СД ЗАО «Уралкалий-Технология» от 16.10.2010г.) до 18.11.2011г., с 18.11.2011г. Генеральным директором Общества назначен Цветковым М.Е. (решение СД ЗАО «Уралкалий-Технология» от 16.11.2011г.), ведение бухгалтерского учета осуществлялось главным бухгалтером Важениной Н.В.
2. Бухгалтерский учет ведется в соответствии с учетной политикой Общества (утверждена Приказом №22/1 от 27.12.2010г.), нормативными документами и стандартами бухгалтерского учета РФ. Ведение бухгалтерского учета автоматизировано и осуществляется при помощи программы «1-С» версия «7.7».
3. Для обеспечения достоверности данных бухгалтерского учета и отчетности проведена годовая инвентаризация имущества и финансовых обязательств (приказ №12 от 15.12.2011г.). По результатам инвентаризации недостатков и излишков не выявлено.
4. Аудиторская проверка бухгалтерской отчетности за 2011г. проведена аудитором Общества ООО «Аудиторская фирма «Бат-аудит» (аудиторское заключение от 17.02.2012г.). Аудитором Общества подтверждено, что бухгалтерская отчетность ЗАО «Уралкалий – Технология» достоверно отражает финансовое положение на 31 декабря 2011г. и результаты его финансово-хозяйственной деятельности за период с 1 января по 31 декабря 2011г.
5. Результаты выборочной проверки правильности формирования статей годовой бухгалтерской отчетности, проведенной Ревизионной комиссией Общества, показывают достоверность данных, включенных в годовую бухгалтерскую отчетность Общества за 2011 год.

6. Годовой Отчет Общества за 2011 год составлен на основании данных годовой бухгалтерской отчетности и управленческих данных о финансово-хозяйственной деятельности Общества за 2011 год.
7. Результаты выборочного сопоставления данных о финансово-хозяйственной деятельности Общества за период с 01 января по 31 декабря 2011г., включенных в годовой отчет Общества, с бухгалтерской и управленческой информацией за 2011г., показывают достоверность данных, включенных в годовой отчет Общества.


Ревизионная комиссия подтверждает во всех существенных аспектах достоверность данных, включенных в годовой отчет и годовую бухгалтерскую отчетность Общества за 2011 год.

Председатель Ревизионной комиссии:




Ярлова О.Л.

Члены Ревизионной комиссии:



Бормалева Е.В.



Бышина М.И.

УТВЕРЖДЕН:
Решением единственного акционера
ЗАО «Уралкалий-Технология»
от «30» мая 2013 г.


ГОДОВОЙ ОТЧЕТ
ЗАКРЫТОГО АКЦИОНЕРНОГО ОБЩЕСТВА
«УРАЛКАЛИЙ-ТЕХНОЛОГИЯ»
ПО РЕЗУЛЬТАТАМ РАБОТЫ ЗА 2012 ГОД

Генеральный директор ЗАО «Уралкалий-Технология»

М.Е. Цветков

Главный бухгалтер ЗАО «Уралкалий-Технология»

Н.С.Важенина



г. Березники, Пермский край

Раздел 1.

ОБЩИЕ СВЕДЕНИЯ О ЗАО «УРАЛКАЛИЙ-ТЕХНОЛОГИЯ»

1.1. Полное фирменное наименование

Закрытое акционерное общество «Уралкалий-Технология» (далее по тексту – Общество).

1.2. Место нахождения и почтовый адрес

Российская Федерация, 618426, Пермский край, город Березники, ул. Свердлова, д. 74.

1.3. Дата государственной регистрации Общества и регистрационный номер, идентификационный номер налогоплательщика

Общество создано путем реорганизации Общества с ограниченной ответственностью «Уралкалий-Технология» в форме преобразования и является правопреемником последнего.

«27» июля 2005 года в Единый государственный реестр юридических лиц внесена запись о создании Закрытого акционерного общества «Уралкалий-Технология». Основной государственный регистрационный номер - 1055904534322(свидетельство серии 59№001926535).

Общество поставлено на налоговый учет «27» июля 2005 года по месту нахождения в Межрайонной инспекции Федеральной налоговой службы № 2 по Пермскому краю с присвоением идентификационного номера налогоплательщика (ИНН) 5911045510.

1.4. Уставный капитал Общества

Уставный капитал Общества составляет 10 000 (десять тысяч) рублей. Уставный капитал Общества состоит из 100 (Ста) штук обыкновенных именных акций Общества номинальной стоимостью 100 (Сто) рублей каждая. Акции оплачены полностью.

Привилегированных акций в уставном капитале нет.

1.5. Информация о крупных акционерах, номинальных держателях, владеющих более 5 процентов голосующих акций общества на 31 декабря 2013 года.

Единственным акционером Общества является Открытое акционерное общество «Уралкалий» (далее – Акционер Общества).

1.6. Информация об аудиторе

Полное фирменное наименование – Общество с ограниченной ответственностью «Аудиторская фирма «БАТ – Аудит»

Местонахождение – 614039, г.Пермь, ул. Газета «Звезда», 46, офис 2.

Является членом Саморегулируемой Организации Аудиторов Некоммерческое Партнёрство «Российская коллегия аудиторов»

1.7. Филиалы и представительства

Филиалов и представительств Общество не имеет.

ПОЛОЖЕНИЕ ОБЩЕСТВА В ОТРАСЛИ. ПРИОРИТЕТНЫЕ НАПРАВЛЕНИЯ ДЕЯТЕЛЬНОСТИ ОБЩЕСТВА

Закрытое акционерное общество «Уралкалий-Технология» расположено на Западном Урале в городе Березники Пермского края. По настоящее время Общество занимается разработкой промышленной технологии извлечения благородных металлов из глинисто-солевых отходов.

Основные виды деятельности Общества:

- разработка научно-технической документации, изготовление, испытание специализированного оборудования и опытных образцов;
 - проведение научно-исследовательских, опытно-конструкторских, научно-технических, экспериментальных и технологических работ;
 - осуществление издательской деятельности;
 - выполнение работ по стандартизации, обеспечению единства измерений, сертификации продукции и услуг;
-

- организацию и проведение выставок, научных конференций, симпозиумов и т.д. как в Российской Федерации, так и за ее пределами.

В 2012 году о помимо основной деятельности по разработке промышленной технологии переработки шламов в Обществе велась работа », связанная с разработкой и оформлением патентов фиксирующих достижения в разработке разделов технологии по обогащению, пиро и гидрометаллургическому переделам, являющимся «НОУ-ХАУ» в мировой практике. Поскольку ГИ УрО РАН вместе с субподрядными организациями разрабатывает промышленную технологию переработки шламов, которую финансирует ЗАО «Уралкалий-Технология», собственником всех результатов и соответственно патентообладателем является Общество После разработки отдельных новых разделов промышленной технологии, в которых заложено «НОУ-ХАУ», материал немедленно оформляется в виде заявки на изобретение, с целью получения патента и как результат НИР передается вместе с отчетом (актом выполненных работ) Обществу

С 2004 по 2010 год в работе 8 патентов. Часть патентов получена, по нескольким патентам получены положительные решения, и часть патентов находится в стадии оформления после регистрации. В стадии регистрации в зарубежных странах находятся все патенты. Помимо указанных выше работ совместители участвуют в опытно-конструкторской деятельности и доработке регламента для опытного производства. Основная часть работы по составлению регламентов и опытно-конструкторской деятельности выполняется по НИР Горным институтом. Ниже приведены данные по патентной деятельности ЗАО «Уралкалий-Технология» за 2004-2010 годы.

- 1) ПАТЕНТ на изобретение №2284221
- 2) ПАТЕНТ на изобретение №2291907

Заявка №2006100779 Приоритет изобретения 10.01.06

- 3) ПАТЕНТ на изобретение Способ подготовки проб для качественного и количественного определения содержания благородных металлов в продуктах переработки калийно-магниевого руд.
- 4) № регистрации 2007128507 ПАТЕНТ Способ качественного и количественного определения органических соединений благородных металлов в породах различного состава № регистрации 2007134762/28(037980)
- 5) ПАТЕНТ Способ переработки шламов калийного производства (Способ переработки минерального сырья) № регистрации 2393243
- 6) ПАТЕНТ Способ получения коллективного концентрата № регистрации 2385772
- 7) ПАТЕНТ Способ извлечения благородных металлов № регистрации 2386710
- 8) ПАТЕНТ Способ сорбционного извлечения благородных металлов № регистрации 2394109

Раздел 2.

ОТЧЕТ СОВЕТА ДИРЕКТОРОВ ОБЩЕСТВА О РЕЗУЛЬТАТАХ РАЗВИТИЯ ОБЩЕСТВА ПО ПРИОРИТЕТНЫМ НАПРАВЛЕНИЯМ. ПЕРСПЕКТИВЫ РАЗВИТИЯ ОБЩЕСТВА. ОСНОВНЫЕ ФАКТОРЫ РИСКА, СВЯЗАННЫЕ С ДЕЯТЕЛЬНОСТЬЮ ОБЩЕСТВА

Финансовые показатели

тыс. руб.

Актив	На начало периода	% к итогу	На конец периода	% к итогу
I. Внеоборотные активы	377 130	62.20	378 729	65.02
Нематериальные активы	10 035	2.52	9 659	2.52
Основные средства	1 518	0.38	1 518	0.40
Незавершенное строительство	236 533	59.30	236 533	62.10
Долгосрочные финансовые вложения				
Отложенные налоговые активы				
Прочие внеоборотные активы	129 044		129 428	
II. Оборотные активы	21 752	5.22	4 710	0.99

Запасы	466	0.12	466	0.12
Налог на добавленную стоимость		-		-
Дебиторская задолженность(свыше 12 месяцев)	900	0.23	900	0.23
Дебиторская задолженность(до 12 месяцев)	12 303	3.08	2 286	0.25
Финансовые вложения				
Денежные средства	7 154	1.79	1 466	0.38
Прочие оборотные активы	929	-	929	-
Баланс	398 882	100.00	382 285	100.00

Пассив				
IV. Капитал и резервы	- 2 340	- 0.59	- 18 627	- 4.86
Уставный капитал	10	0.00	10	0.00
Добавочный капитал	-	-	-	-
Резервный капитал	1	0.00	1	0.00
Фонды накопления и потребления				
Непокрытый убыток прошлых лет				
Нераспределенная прибыль прошлых лет	- 2 351	- 0.59	- 18 638	- 4.86
Нраспределенная прибыль отчетного года				
V. Долгосрочные пассивы	250 608	62.83	-	-
Заемные средства	250 608	62.83		-
VI. Краткосрочные пассивы	150 614	37.76	400 912	104.86
Заемные средства	149 967	37.60	400 575	104.47
Кредиторская задолженность	646	0.16	337	0.39
Задолженность участникам по выплате доходов				
Доходы будущих периодов				
Фонд потребления и благотворительный фонд				
Баланс	398 882	100.00	382 285	100.00

Все факторы хозяйственной деятельности Общества отражены в структуре баланса. За анализируемый период стоимость активов ЗАО «Уралкалий-Технология» уменьшилась на 16 597 тыс. руб. или на 4.16%, составив на конец года 382 285 тыс. руб.

В целом следует отметить, что структура активов характеризуется значительным превышением в их составе внеоборотных активов, которые составляют 87,21%.

Пассивная часть баланса характеризуется преобладающим удельным весом заемного капитала.

Доля собственного капитала в структуре пассивов сократилась с 1,61% практически до 0. На заемный капитал Общества на конец года приходится около 100%. Рост произошел за счет привлечения краткосрочных займов.

Бухгалтерский учет в ЗАО «Уралкалий-Технология» осуществляется в соответствии с законодательством Российской Федерации.

Основные показатели финансовой деятельности ЗАО «Уралкалий-Технология».

Наименование	код	За отчетный период	За аналогичный период предыдущего года	тыс. руб.
				Разница

Выручка (нетто) от продаж товаров, продукции, работ, услуг за минусом налога на добавленную стоимость, акцизов и аналогичных обязательных платежей)	010	-	10	-	10
Себестоимость проданных товаров, продукции, работ, услуг	020	-	-	12	12
Валовая прибыль	029	-	-	2	2
Коммерческие расходы	030	-	-	-	-
Управленческие расходы	040	-	-	-	-
Прибыль(убыток) от продаж	050	-	-	2	2
		-	-	-	-
Проценты к получению	060	20	34	-	14
Проценты к уплате	070	-	-	-	-
Доходы от участия в других организациях	080	-	-	-	-
Прочие доходы	090	1	61	-	60
Прочие расходы	100	- 16 309	- 8 436	-	7 873
Прибыль(убыток) до налогообложения	140	- 16 288	- 8 343	-	7 944
Отложенные налоговые активы	141	-	-	-	-
Отложенные налоговые обязательства	142	-	-	-	-
Текущий налог на прибыль	150	-	-	-	-
Налоговые санкции	180	-	-	-	-
Чистая прибыль(убыток) отчетного периода	190	- 16 288	- 8 343	-	7 944

Сведения о размере чистых активов

№	Показатели	тыс. руб.	
		01.01.2012	01.01.2013
1	Сумма чистых активов	- 2 340.00	- 18 627.00
2	Уставный капитал	10.00	10.00
3	Резервный фонд		
4	Отношение чистых активов к уставному капиталу	- 234.00	- 1 862.70
5	Отношение чистых активов к сумме уставного капитала и резервного фонда	- 234.00	- 1 862.70

Раздел 3.

ИНФОРМАЦИЯ ОБ ОБЪЕМЕ КАЖДОГО ИЗ ИСПОЛЬЗОВАННЫХ АКЦИОНЕРНЫМ ОБЩЕСТВОМ В ОТЧЕТНОМ ГОДУ ВИДОВ ЭНЕРГЕТИЧЕСКИХ РЕСУРСОВ (АТОМНАЯ ЭНЕРГИЯ, ТЕПЛОВАЯ ЭНЕРГИЯ, ЭЛЕКТРИЧЕСКАЯ ЭНЕРГИЯ, ЭЛЕКТРОМАГНИТНАЯ ЭНЕРГИЯ, НЕФТЬ, БЕНЗИН АВТОМОБИЛЬНЫЙ, ТОПЛИВО ДИЗЕЛЬНОЕ, МАЗУТ ТОПОЧНЫЙ, ГАЗ ЕСТЕСТВЕННЫЙ (ПРИРОДНЫЙ), УГОЛЬ, ГОРЮЧИЕ СЛАНЦЫ, ТОРФ И ДР.) В НАТУРАЛЬНОМ ВЫРАЖЕНИИ И В ДЕНЕЖНОМ ВЫРАЖЕНИИ

В 2012 году Общество осуществляло платежи за электроэнергию и тепловую энергию в рамках оплаты аренды офисных помещений по адресу: 618426, Пермский край, город Березники, улица Свердлова, дом 74. Общество не владеет собственными зданиями и сооружениями, эксплуатационные расходы на их содержание включены в стоимость арендной платы.

Раздел 4.

ОПИСАНИЕ ОСНОВНЫХ ФАКТОРОВ РИСКА, СВЯЗАННЫХ С ДЕЯТЕЛЬНОСТЬЮ ОБЩЕСТВА

Страновые и региональные

Страновые риски Общества определяются присущими России текущими социальными, политическими и экономическими рисками и международным финансовым рейтингом России, что находится вне контроля Общества.

Повышение инвестиционного статуса России за последние 4 года позволяет надеяться на увеличение притока инвестиций в агропромышленный сектор и другие отрасли, что положительно повлияет на рынок минеральных удобрений.

ЗАО «Уралкалий-Технология» расположено на территории Пермского края, который входит в состав Приволжского федерального округа. Социально-экономическая ситуация в Пермском крае характеризуется стабильностью, вместе с тем Пермскому краю присущи риски, которым подвержена Российская Федерация в целом.

Выгодное географическое положение определяет полноценную структуру транспортной системы Пермского края. На территории края пересекаются трансконтинентальные железнодорожные, автомобильные и воздушные линии, находятся четыре самых восточных порта единой глубоководной системы европейской части России, обеспечивающих выход в Северную и Южную Европу.

В настоящее время инвестиционная привлекательность Пермского края оценивается высоко по сравнению с большинством субъектов Российской Федерации.

Правовые и финансовые

На финансовое состояние Общества существенное влияние может оказать непрогнозируемое изменение курсов иностранной валюты (а именно: доллара США).

Правовые риски связаны исключительно с решениями органов государственной власти Российской Федерации в области изменения валютного, налогового законодательства. Любые изменения могут повлиять на финансовое состояние Общества.

Недостатки правового регулирования, пробелы в законодательстве и ошибочные решения также могут оказывать негативное влияние на деятельность Общества.

Риски, связанные с возможными военными конфликтами, введением чрезвычайного положения и забастовками

Риски, связанные с возможными военными конфликтами, введением чрезвычайного положения и забастовками, не являются значительными в связи с тем, что Пермский край географически отдален от зон различных конфликтов и военных действий.

Раздел 5.

ПЕРСПЕКТИВЫ РАЗВИТИЯ ОБЩЕСТВА

В 2011 г. ЗАО «Уралкалий-Технология» была получена лицензия на право осуществления деятельности по тушению пожаров в населенных пунктах, на производственных объектах и объектах инфраструктуры. Получение данной лицензии позволяет Обществу освоить новый сегмент рынка и в дальнейшем улучшить финансовое состояние ЗАО «Уралкалий-Технология», увеличить денежные обороты Общества, путем заключения новых контрактов.

Раздел 6.

ОТЧЁТ О ВЫПЛАТЕ ОБЪЯВЛЕННЫХ (НАЧИСЛЕННЫХ) ДИВИДЕНДОВ ПО АКЦИЯМ ОБЩЕСТВА

В 2012 году дивиденды не объявлялись и не выплачивались Обществом.

Раздел 7.

ПЕРЕЧЕНЬ СОВЕРШЕННЫХ ОБЩЕСТВОМ В 2012 ГОДУ СДЕЛОК, ПРИЗНАВАЕМЫХ В СООТВЕТСТВИИ С ФЕДЕРАЛЬНЫМ ЗАКОНОМ «ОБ АКЦИОНЕРНЫХ ОБЩЕСТВАХ» КРУПНЫМИ СДЕЛКАМИ, А ТАКЖЕ ИНЫХ СДЕЛОК, НА СОВЕРШЕНИЕ КОТОРЫХ В СООТВЕТСТВИИ С УСТАВОМ АКЦИОНЕРНОГО ОБЩЕСТВА РАСПРОСТРАНЯЕТСЯ ПОРЯДОК ОДОБРЕНИЯ КРУПНЫХ СДЕЛОК, С УКАЗАНИЕМ ПО КАЖДОЙ СДЕЛКЕ ЕЕ СУЩЕСТВЕННЫХ УСЛОВИЙ И ОРГАНА УПРАВЛЕНИЯ АКЦИОНЕРНОГО ОБЩЕСТВА, ПРИНЯВШЕГО РЕШЕНИЕ О ЕЕ ОДОБРЕНИИ

Сделки, признаваемые в соответствии с Федеральным законом «Об акционерных обществах» крупными сделками, а также иные сделки, на совершение которых в соответствии с уставом общества распространяется порядок одобрения крупных сделок в 2012 году не одобрялись и не заключались.

Раздел 8.

ПЕРЕЧЕНЬ СОВЕРШЕННЫХ ОБЩЕСТВОМ В 2012 ГОДУ СДЕЛОК, ПРИЗНАВАЕМЫХ В СООТВЕТСТВИИ С ФЕДЕРАЛЬНЫМ ЗАКОНОМ «ОБ АКЦИОНЕРНЫХ ОБЩЕСТВАХ» СДЕЛКАМИ, В СОВЕРШЕНИИ КОТОРЫХ ИМЕЕТСЯ ЗАИНТЕРЕСОВАННОСТЬ, С УКАЗАНИЕМ ПО КАЖДОЙ СДЕЛКЕ ЗАИНТЕРЕСОВАННОГО ЛИЦА (ЛИЦ), СУЩЕСТВЕННЫХ УСЛОВИЙ И ОРГАНА УПРАВЛЕНИЯ ОБЩЕСТВА, ПРИНЯВШЕГО РЕШЕНИЕ ОБ ЕЕ ОДОБРЕНИИ

Сделки, признаваемые в соответствии с Федеральным законом «Об акционерных обществах» сделками, в совершении которых имеется заинтересованность, в 2012 году не одобрялись и не заключались.

Раздел 9.

СОСТАВ СОВЕТА ДИРЕКТОРОВ ОБЩЕСТВА

С 16 ноября 2011 года избран Совет директоров в следующем составе:

1. Беляков Виктор Николаевич
2. Самсонова Елена Юрьевна,
3. Селезнев Станислав Сергеевич
4. Шарапов Дмитрий Петрович
5. Швецова Марина Владимировна

30 мая 2012 года избран Совет директоров в следующем составе:

1. Беляков Виктор Николаевич
2. Самсонова Елена Юрьевна,
3. Селезнев Станислав Сергеевич
4. Шарапов Дмитрий Петрович
5. Швецова Марина Владимировна

23 октября 2012 года досрочно прекращены полномочия членов Совета директоров Общества, избранных 30 мая 2012 года.

С 24 октября 2012 года избран Совет директоров в следующем составе:

1. Беляков Виктор Николаевич
2. Самсонова Елена Юрьевна,
3. Селезнев Станислав Сергеевич
4. Цветков Марк Евгеньевич
5. Швецова Марина Владимировна

Краткие биографические данные членов Совета директоров:

Беляков Виктор Николаевич

29.06.1973 г.р.

образование - Тверской государственный технический университет

дата окончания - 1995 г.

специальность - Инженер

образование - Тверской государственный технический университет

дата окончания - 1997 г.

специальность - экономист

место работы 07.2008 г. - по н.в. директор по экономике и финансам ОАО "Уралкалий"

Самсонова Елена Юрьевна

20.08.1976 г.р.

образование - Пермский государственный университет

дата окончания - 1998 г.

специальность - Филология. Английский язык

место работы - 10.2004 - по н.в. директор по персоналу ОАО "Уралкалий"

Селезнев Станислав Сергеевич

19.12.1972 г.р.

образование - Ленинградское высшее военно-морское инженерное училище им. В.И. Ленина
дата окончания - 22.06.1995
Специальность - Технология средств химической защиты
место работы - 05.2010 Директор по охране труда, промышленной безопасности и ООС

Шарапов Дмитрий Петрович

09.01.1968 г.р.
образование - Свердловский ордена Трудового Красного Знамени юридический институт
дата окончания - 12.02.1993
Специальность - Юриспруденция
место работы - 05.2011 Директор по безопасности

Швецова Марина Владимировна

17.01.1972 года рождения
образование - Пермский ордена Трудового Красного Знамени государственный университет им. А.М. Горького
дата окончания - 1994 г.
специальность- Юриспруденция
место работы 06.2006 г - по н.в. Директор по правовым и корпоративным вопросам ОАО "Уралкалий"

Ни один из членов Совета директоров ЗАО «Уралкалий-Технология» акциями Общества, с момента его государственной регистрации и в течение 2012 года, не владел.

Ни один из членов Совета директоров Общества не имеет родственных связей с лицами, входящими в состав органов управления и/или органов контроля за финансово-хозяйственной деятельностью Общества.

Раздел 10.

**СВЕДЕНИЯ О ЛИЦЕ, ЗАНИМАЮЩЕМ ДОЛЖНОСТЬ ЕДИНОЛИЧНОГО
ИСПОЛНИТЕЛЬНОГО ОРГАНА ОБЩЕСТВА**

Единоличным исполнительным органом Общества является Генеральный директор

ЦВЕТКОВ МАРК ЕВГЕНЬЕВИЧ

Родился 19.01.1973 года
Образование: Дальневосточная государственная морская академия (Владивосток)
Специальность: Инженер-судоводитель
Занимает должность начальника управления по охране труда и промышленной безопасности ОАО "Уралкалий" с 17.05.2011 по настоящее время
Генеральный директор с 17 ноября 2011 г. по настоящее время.
Сведений об участии в органах управления других юридических лиц: нет
Генеральный директор акциями Общества, с момента его государственной регистрации и в течение 2012 года, не владел.

Раздел 11.

**КРИТЕРИИ ОПРЕДЕЛЕНИЯ И ОБЩИЙ РАЗМЕР ВОЗНАГРАЖДЕНИЯ
ГЕНЕРАЛЬНОГО ДИРЕКТОРА ОБЩЕСТВА, ЧЛЕНОВ СОВЕТА ДИРЕКТОРОВ**

Размер вознаграждения единоличного исполнительного органа определяется трудовым договором и составил за 2012 год 66 444 рубля.

Вознаграждение членам Совета директоров Общества в 2012 году не выплачивалось.

Раздел 12.

РЕГИСТРАТОР ОБЩЕСТВА

Держателем реестра акционеров ЗАО «Уралкалий-Технология» является само Общество.

Раздел 13.

СВЕДЕНИЯ О СОБЛЮДЕНИИ ОБЩЕСТВОМ РЕКОМЕНДАЦИЙ КОДЕКСА КОРПОРАТИВНОГО ПОВЕДЕНИЯ

Корпоративное поведение – это понятие, охватывающее разнообразные действия, связанные с управлением хозяйственными обществами. Корпоративное поведение влияет на экономические показатели деятельности хозяйственных обществ и на их способность привлекать капитал, необходимый для экономического роста.

Целью применения Кодекса корпоративного поведения является защита интересов всех акционеров. Корпоративное поведение направлено на то, чтобы обеспечивать высокий уровень деловой этики в отношениях между участниками рынка.

Общество в своей деятельности придерживается основных рекомендаций Кодекса корпоративного поведения:

- Акционер обеспечен надежным и эффективным способами учета прав собственности на акции, а также возможностью свободного и быстрого отчуждения принадлежащих ему акций;
- Акционер имеет право участвовать в управлении акционерным обществом путем принятия решений по наиболее важным вопросам деятельности общества на общем собрании акционеров;
- Акционеру предоставлена возможность участвовать в распределении прибыли общества путем получения дивидендов;
- Акционер имеет право на регулярное и своевременное получение полной и достоверной информации об Обществе.

Раздел 14.

ИНФОРМАЦИЯ О СОСТОЯНИИ ЧИСТЫХ АКТИВОВ ОБЩЕСТВА

Сведения о размере чистых активов

				тыс. руб.
№	Показатели	01.01.2011	01.01.2012	01.01.2013
1	Сумма чистых активов	-6004.00	-2 340.00	- 18 627.00
2	Уставный капитал	10.00	10.00	10.00
3	Резервный фонд			
4	Отношение чистых активов к уставному капиталу	600.40	- 234.00	- 1 862.70

5	Отношение чистых активов к сумме уставного капитала и резервного фонда	600.40	-234.00	-	1 862.70
---	--	--------	---------	---	----------

По мнению Совета директоров ЗАО «Уралкалий-Технология», снижение величины чистых активов в 2012г. произошло в результате создания оценочного резерва на сомнительную задолженность стоимости работ по договорам с патентными поверенными в сумме 10 260 тыс. рублей.

Для приведения стоимости чистых активов Общества в соответствие с величиной его уставного капитала, планируется реализовать часть оборудования и внеоборотных активов ЗАО «Уралкалий-Технология».

Достоверность данных, включенных в годовой отчет по результатам работы за 2012 год, подтверждена ревизионной комиссией ЗАО «Уралкалий-Технология».

Приложение:


- бухгалтерская отчетность за 2012г.
- аудиторское заключение по бухгалтерской (финансовой) отчетности за 2012г.
- заключение ревизионной комиссии по итогам проверки достоверности данных, включенных в годовой отчет и годовую бухгалтерскую отчетность Общества за 2012г.

Прошито, пронумеровано, скреплено печатью
ЗАО «Уралкалий-Технология»

11 (одиннадцать) листа/листов

Генеральный директор /М.Е. Цветков

Главный бухгалтер /Н.С. Важенина



ООО аудиторская фирма "БАТ-Аудит"
614039, г. Пермь, ул. Газеты "Звезда", 46, офис 2
тел./факс: (342) 244-08-68, тел.: 244-19-20
E-mail: info@bat-audit.ru, http://www.bat-audit.ru
Генеральный директор: Корнев Геннадий Иванович



ИНН 5902128939 / КПП 590401001
ОГРН 1025900520513
р/с 40702810849090170658 в Ленинском ОСБ №22 / 0266
Западно-Уральского Сбербанка РФ г. Перми
к/с 30101810900000000603, БИК 045773603

АУДИТОРСКОЕ ЗАКЛЮЧЕНИЕ ПО БУХГАЛТЕРСКОЙ (ФИНАНСОВОЙ) ОТЧЕТНОСТИ

ЗАО «Уралкалий-Технология»

за 2012 год



Саморегулируемая Организация Аудиторов
Некоммерческое Партнерство
«РОССИЙСКАЯ КОЛЛЕГИЯ АУДИТОРОВ»

Действительный член
Международной Федерации Бухгалтеров (IFAC)

СВИДЕТЕЛЬСТВО

№ 475-ю


*ООО «Аудиторская фирма
«БАТ-Аудит»*

является членом
«РОССИЙСКОЙ КОЛЛЕГИИ АУДИТОРОВ»

в соответствии с решением
Совета РКА от 23 апреля 2007 года

Основной регистрационный номер
в Реестре аудиторов и аудиторских организаций
10205026931

Председатель Центрального Совета



А. Л. Руф

Исполнительный директор

Н.С. Мельникова

ООО аудиторская фирма "БАТ-Аудит"
614039, г. Пермь, ул. Газеты "Звезда", 46, офис 2
тел./факс: (342) 244-08-68, тел.: 244-19-20
E-mail: info@bat-audit.ru, http://www.bat-audit.ru
Генеральный директор: Корнев Геннадий Иванович



ИНН 5902128939 / КПП 590401001
ОГРН 1025900520513
р/с 40702810849090170658 в Ленинском ОСБ №22 / 0266
Западно-Уральского Сбербанка РФ г. Пермь
к/с 30101810900000000603, БИК 045773603

Акционерам
Закрытого акционерного общества
«Уралкалий - Технология»

АУДИТОРСКОЕ ЗАКЛЮЧЕНИЕ ПО БУХГАЛТЕРСКОЙ (ФИНАНСОВОЙ) ОТЧЕТНОСТИ

Аудируемое лицо:

Закрытое акционерное общество «Уралкалий - Технология»

Место нахождения: 618426, Пермский край, г. Березники, ул. Свердлова, 74.

Государственная регистрация: Свидетельство от 27.07.2005 г. серия 59 № 001926535,
ОГРН 1055904534322.

Аудитор:

Общество с ограниченной ответственностью аудиторская фирма «БАТ-Аудит»

Место нахождения: 614039, г. Пермь, ул. Газеты Звезда, д.46, оф.2.

Государственная регистрация: свидетельство № 3788 от 02.12.1997г., ОГРН 1025900520513.

Свидетельство № 0475-ю члена НП «Российская Коллегия аудиторов», саморегулируемой организации аудиторов, ОРНЗ 10205026931.

Мы провели аудит прилагаемой бухгалтерской отчетности ЗАО «Уралкалий - Технология», состоящей из бухгалтерского баланса по состоянию на 31 декабря 2012 года, отчета о финансовых результатах за 2012 год и приложений к ним.

**Ответственность ЗАО «Уралкалий - Технология»
за бухгалтерскую отчетность**

Руководство ЗАО «Уралкалий - Технология» несет ответственность за составление и достоверность указанной бухгалтерской отчетности в соответствии с установленными правилами составления бухгалтерской отчетности и за систему внутреннего контроля, необходимую для составления бухгалтерской отчетности, не содержащей существенных искажений вследствие недобросовестных действий или ошибок.

Ответственность аудитора

Наша ответственность заключается в выражении мнения о достоверности бухгалтерской отчетности на основе проведенного нами аудита. Мы проводили аудит в соответствии с федеральными стандартами аудиторской деятельности. Данные стандарты требуют соблюдения применимых этических норм, а также планирования и проведения аудита таким образом, чтобы получить достаточную уверенность в том, что бухгалтерская отчетность не содержит существенных искажений.

Аудит включал проведение аудиторских процедур, направленных на получение аудиторских доказательств, подтверждающих числовые показатели в бухгалтерской отчетности и раскрытие в ней информации. Выбор аудиторских процедур является предметом нашего суждения, которое основывается на оценке риска существенных искажений, допущенных вследствие недобросовестных действий или ошибок. В процессе оценки данного риска нами рассмотрена система внутреннего контроля, обеспечивающая составление и достоверность бухгалтерской отчетности, с целью выбора соответствующих аудиторских процедур, но не с целью выражения мнения об эффективности системы внутреннего контроля.

Аудит также включал оценку надлежащего характера применяемой учетной политики и обоснованности оценочных показателей, полученных руководством аудируемого лица, а также оценку представления бухгалтерской отчетности в целом.

Мы полагаем, что полученные в ходе аудита аудиторские доказательства дают достаточные основания для выражения мнения о достоверности бухгалтерской отчетности.

Мнение

По нашему мнению, бухгалтерская отчетность отражает достоверно во всех существенных отношениях финансовое положение **ЗАО «Уралкалий - Технология»** по состоянию на **31 декабря 2012 года**, результаты его финансово-хозяйственной деятельности и движение денежных средств за **2012 год** в соответствии с установленными правилами составления бухгалтерской отчетности.

Важные обстоятельства

Не изменяя мнения о достоверности бухгалтерской отчетности **ЗАО «Уралкалий - Технология»**, мы обращаем внимание на следующую информацию: стоимость чистых активов **ЗАО «Уралкалий - Технология»** по состоянию на **31 декабря 2012 года** составляет отрицательную величину (минус 18 627 тыс. руб.), то есть меньше величины минимального уставного капитала, установленного для закрытых акционерных обществ. Правовые последствия данного обстоятельства указаны в статье 35 Федерального Закона от 26.12.1995 № 208-ФЗ «Об акционерных обществах».

Генеральный директор
ООО «БАТ-Аудит»

«17» мая 2013 года



Г.И. Корнев

Приложение № 1
к Приказу Министерства финансов
Российской Федерации
от 02.07.2010 № 66н
(в ред. Приказа Минфина РФ
от 05.10.2011 № 124н)

Бухгалтерский баланс
на **31 Декабря 20 12 г.**

Организация ЗАО "Уралкалий-Технология"
Идентификационный номер налогоплательщика _____
Вид экономической деятельности торгово-посредническая
Организационно-правовая форма/форма собственности Закрытое акционерное общество / частная
Единица измерения: тыс. руб.
Местонахождение (адрес) 618400, Россия, Пермский край, г. Березники, ул. Свердлова, 74

Дата (число, месяц, год) _____
Форма по ОКУД _____
по ОКПО _____
ИНН _____
по ОКВЭД _____
по ОКОПФ/ОКФС _____
по ОКЕИ _____

Коды		
0710001		
31	12	2012
50261220		
5911045510		
51.70		
67		16
384		

Пояснения	Наименование показателя ²	Код	На 31 декабря 20 12 г. ³	На 31 декабря 20 11 г. ⁴	На 31 декабря 20 10 г. ⁵
	АКТИВ				
	I. ВНЕОБОРОТНЫЕ АКТИВЫ				
5100	Нематериальные активы	1110	9659	10035	6558
	Результаты исследований и разработок	1120			
	Нематериальные поисковые активы	1130			
	Материальные поисковые активы	1140			
5200	Основные средства	1150	1518	1518	712
	Доходные вложения в материальные ценности	1160			
	Финансовые вложения	1170			
5240	Незавершенные капитальные вложения	1180	236533	236533	170032
5160, 5180, ПЗ	Прочие внеоборотные активы	1190	129428	129044	147230
	Итого по разделу I	1100	377138	377130	324532
	II. ОБОРОТНЫЕ АКТИВЫ				
5400	Запасы	1210	466	466	888
	Налог на добавленную стоимость по приобретенным ценностям	1220			1
5500	Дебиторская задолженность	1230	2286	13203	37157
	Финансовые вложения (за исключением денежных эквивалентов)	1240			
4450	Денежные средства и денежные эквиваленты	1250	1466	7154	8512
	Прочие оборотные активы	1260	929	929	1050
	Итого по разделу II	1200	5147	21752	47608
	БАЛАНС	1600	382285	398882	372139

Пояснения ¹	Наименование показателя ²	Код	На 31 декабря 20 12 г. ³	На 31 декабря 20 11 г. ⁴	На 31 декабря 20 10 г. ⁵
	ПАССИВ				
	III. КАПИТАЛ И РЕЗЕРВЫ⁶				
3300	Уставный капитал (складочный капитал; уставный фонд, вклады товарищей)	1310	10	10	10
	Собственные акции, выкупленные у акционеров	1320	() ⁷	() ⁷	()
	Переоценка внеоборотных активов	1340			
	Добавочный капитал (без переоценки)	1350			
3300	Резервный капитал	1360	1	1	1
3300	Нераспределенная прибыль (непокрытый убыток)	1370	(18638)	(2350)	5993
3600	Итого по разделу III	1300	18 627.00	(2339)	6004
	IV. ДОЛГОСРОЧНЫЕ ОБЯЗАТЕЛЬСТВА				
	Заемные средства	1410		250608	209482
	Отложенные налоговые обязательства	1420			
	Оценочные обязательства	1430			
	Прочие обязательства	1450			
	Итого по разделу IV	1400	0	250608	209482
	V. КРАТКОСРОЧНЫЕ ОБЯЗАТЕЛЬСТВА				
	Заемные средства	1510	400575	149967	149967
5550	Кредиторская задолженность	1520	337	646	6686
	Доходы будущих периодов	1530			
	Оценочные обязательства	1540			
	Прочие обязательства	1550			
	Итого по разделу V	1500	400912	150613	156653
	БАЛАНС	1700	382285	398882	372139

Руководитель _____

" 24 " _____ 20 12



Главный бухгалтер _____
(подпись)

Важенина Н.С.
(расшифровка подписи)

Примечания

1. Указывается номер соответствующего пояснения к бухгалтерскому балансу и отчету о прибылях и убытках.
2. В соответствии с Положением по бухгалтерскому учету "Бухгалтерская отчетность организации" ПБУ 4/99, утвержденным Приказом Министерства финансов Российской Федерации от 6 июля 1999 г. № 43н (по заключению Министерства юстиции Российской Федерации № 6417-ПК от 6 августа 1999 г. указанным Приказ в государственной регистрации не нуждается), показатели об отдельных активах, обязательствах могут приводиться общей суммой с раскрытием в пояснениях к бухгалтерскому балансу, если каждый из этих показателей в отдельности несущественен для оценки заинтересованными пользователями финансового положения организации или финансовых результатов ее деятельности.
3. Указывается отчетная дата отчетного периода.
4. Указывается предыдущий год.
5. Указывается год, предшествующий предыдущему.
6. Некоммерческая организация именуется указанным раздел "Целевое финансирование". Вместо показателей "Уставный капитал (складочный капитал, уставный фонд, вклады товарищей)", "Собственные акции, выкупленные у акционеров", "Добавочный капитал", "Резервный капитал" и "Нераспределенная прибыль (непокрытый убыток)" некоммерческая организация включает показатели "Паевой фонд", "Целевой капитал", "Целевые средства", "Фонд недвижимого и особо ценного движимого имущества", "Резервный и иные целевые фонды" (в зависимости от формы некоммерческой организации и источников формирования имущества).
7. Здесь и в других формах отчетов вычитаемый или отрицательный показатель показывается в круглых скобках.

**Отчет о финансовых результатах
за период с 1 Января по 31 Декабря 2012 г.**

Организация <u>ЗАО "Уралкалий-Технология"</u>	Дата (число, месяц, год)	31	12	2012
Идентификационный номер налогоплательщика	ИНН	5911045510/591101001		
Вид экономической <u>торгово-посреднической</u>	по ОКПО	50261220		
Организационно-правовая форма <u>форма собственности</u>	по ОКФС / ОКФС	67	16	
Закрытое акционерное общество	по ОКЕИ	384		
Единица измерения: тыс. руб.				

Пояснения	Наименование показателя	Код	За Январь - Декабрь 2012 г. ...	За Январь - Декабрь 2011 г.
	Выручка	2110		10
5665	Себестоимость продаж	2120		(12)
	Валовая прибыль (убыток)	2100		(2)
	Коммерческие расходы	2210	-	-
	Управленческие расходы	2220	-	-
	Прибыль (убыток) от продаж	2200		(2)
	Доходы от участия в других организациях	2310	-	-
	Проценты к получению	2320	20	34
	Проценты к уплате	2330	-	-
	Прочие доходы	2340	1	61
5600	Прочие расходы	2350	(16309)	(8436)
	Прибыль (убыток) до налогообложения	2300	(16288)	(8343)
	Текущий налог на прибыль	2410	-	-
	в т.ч. постоянные налоговые обязательства	2421	-	-
	Изменение отложенных налоговых обязательств	2430	-	-
	Изменение отложенных налоговых активов	2450	-	-
	Прочее	2460	-	-
	Чистая прибыль (убыток)	2400	(16288)	(8343)

Пояснения	Наименование показателя	Код	За Январь - Декабрь 2012 г.	За Январь - Декабрь 2011 г.
	СПРАВОЧНО			
	Результат от переоценки внеоборотных активов, не включаемый в чистую прибыль (убыток) периода	2510	-	-
	Результат от прочих операций, не включаемый в	2520	-	-
	Совокупный финансовый результат периода	2500	(16288)	(8343)
	Базовая прибыль (убыток) на акцию	2900	-	-
	Разводненная прибыль (убыток) на акцию	2910	-	-

Руководитель

Цветков Марк
Евгеньевич

(подпись)

к р а й (расшифровка подписи)

Главный
бухгалтер

Важенина Наталья
Сергеевна

(подпись)

(расшифровка подписи)

24 января



**Отчет об изменениях капитала
за 2012 г.**

Форма по ОКУД

Дата (год, месяц, число)

Организация **Закрытое акционерное общество "Уралкалий-Технология"**

Идентификационный номер налогоплательщика

и **торгово-посредническая** форма собственности

Организационно-правовая форма

Единица измерения **тыс руб**

КОДЫ	
0710003	2012 12 31
50261220	5911045510/591101001
51.70	ИНН
67	16
384	по ОКВЭД по ОКФС по ОКЕИ

1. Движение капитала

Наименование показателя	Код	Уставный капитал	Собственные акции, выкупленные у акционеров	Добавочный капитал	Резервный капитал	Нераспределенная прибыль (непокрытый убыток)	Итого
Величина капитала на 31 Декабря 2010 г.	3100	10	-	-	1	5993	6004
Увеличение капитала - всего:	3210	-	-	-	-	-	-
в том числе:							
чистая прибыль	3211	X	X	X	X	-	-
переоценка имущества	3212	X	X	-	X	-	-
доходы, относящиеся непосредственно на увеличение капитала	3213	X	X	-	X	-	-
дополнительный выпуск акций	3214	-	-	-	X	-	-
увеличение номинальной стоимости акций	3215	-	-	-	X	-	-
реорганизация юридического лица	3216	-	-	-	-	-	-

Наименование показателя	Код	Уставный капитал	Собственные акции, выкупленные у акционеров	Добавочный капитал	Резервный капитал	Нераспределенная прибыль (убыток)	Итого
Уменьшение капитала - всего:	3220	-	-	-	-	(8344)	(8344)
в том числе:							
убыток	3221	X	X	X	X	(8344)	(8344)
переоценка имущества	3222	X	X	-	X	-	-
расходы, относящиеся непосредственно на уменьшение капитала	3223	X	X	-	X	-	-
уменьшение номинальной стоимости акций	3224	-	-	-	X	-	-
уменьшение количества акций	3225	-	-	-	X	-	-
реорганизация юридического лица (дивиденды)	3226	-	-	-	-	-	-
3227	X	X	-	X	-	-	-
Изменение добавочного капитала	3230	X	X	-	-	-	X
Изменение резервного капитала	3240	X	X	X	-	-	X
Величина капитала на 31 Декабря 2011 г.	3200	10	-	-	-	(2351)	(2340)
Увеличение капитала - всего:	3310	-	-	-	-	-	-
в том числе:							
чистая прибыль	3311	X	X	X	X	-	-
переоценка имущества	3312	X	X	-	X	-	-
доходы, относящиеся непосредственно на увеличение капитала	3313	X	X	-	X	-	-
дополнительный выпуск акций	3314	-	-	-	X	X	-
увеличение номинальной стоимости акций	3315	-	-	-	X	-	X
реорганизация юридического лица	3316	-	-	-	-	-	-
Уменьшение капитала - всего:	3320	-	-	-	-	(16287)	(16287)
в том числе:							
убыток	3321	X	X	X	X	(16287)	(16287)
переоценка имущества	3322	X	X	-	X	-	-
расходы, относящиеся непосредственно на уменьшение капитала	3323	X	X	-	X	-	-
уменьшение номинальной стоимости акций	3324	-	-	-	X	-	-
уменьшение количества акций	3325	-	-	-	X	-	-
реорганизация юридического лица (дивиденды)	3326	-	-	-	-	-	-
3327	X	X	X	X	X	-	-
Изменение добавочного капитала	3330	X	X	-	-	-	X
Изменение резервного капитала	3340	X	X	X	-	-	X
Величина капитала на 31 Декабря 2012 г.	3300	10	-	-	-	(18638)	(18627)

2. Корректировки в связи с изменением учетной политики и исправлением ошибок

Наименование показателя	Код	На 31 Декабря 2010 г.		Изменения капитала за 2011 г.		На 31 Декабря 2011 г.
				за счет чистой прибыли (убытка)	за счет иных факторов	
Капитал - всего						
До корректировок	3400	-	-	-	-	-
Корректировка в связи с:						
изменением учетной политики	3410	-	-	-	-	-
исправлением ошибок	3420	-	-	-	-	-
после корректировок	3500	-	-	-	-	-
в том числе:						
нераспределенная прибыль (непокрытый до корректировок)	3401	-	-	-	-	-
корректировка в связи с:						
изменением учетной политики	3411	-	-	-	-	-
исправлением ошибок	3421	-	-	-	-	-
после корректировок	3501	-	-	-	-	-


3. Чистые активы

Наименование показателя	Код	На 31 декабря	На 31 декабря	На 31 декабря
		2012 г.	2011 г.	2010 г.
Чистые активы	3600	(18627)	(2339)	6004

Руководитель *(подпись)* Цветков Марк Евгеньевич
(расшифровка подписи)

Главный бухгалтер

Важенина Наталья
(расшифровка подписи)



Наименование показателя	код	За Январь - Декабрь 2012 г. ¹	За Январь - Декабрь 2011 г. ²
Денежные потоки от финансовых операций			
Поступления - всего	4310	-	41126
в том числе:			
получение кредитов и займов	4311	-	41126
Сальдо денежных потоков от финансовых операций	4300	-	41126
Сальдо денежных потоков за отчетный период	4400	(5688)	(1358)
Остаток денежных средств и денежных эквивалентов на начало отчетного периода	4450	7154	8512
Остаток денежных средств и денежных эквивалентов на конец отчетного периода	4500	1466	7154
Величина влияния изменений курса иностранной валюты по отношению к рублю	4490	-	-

Руководитель

24 Января 2013 г.



Главный бухгалтер

(Handwritten signature)
(подпись)

Важенина Наталья
Сергеевна

(расшифровка подписи)

Примечания

1. Указывается отчетный период.
2. Указывается период предыдущего года, аналогичный отчетному периоду

РАСЧЕТ
оценки стоимости чистых активов акционерного общества

Наименование показателя	Код строки бухгалтерского отчета	На начало отчетного года	На конец отчетного периода
I. Активы			
1. Нематериальные активы	1110	12103	12111
2. Основные средства	1150	287288	287288
3. Незавершенное строительство	1190	-	-
4. Доходные вложения в материальные ценности	1160	-	-
5. Долгосрочные и краткосрочные финансовые вложения <1>	1170+1240	-	-
6. Прочие внеоборотные активы <2>	1120+1130+1140+1180	77739	77739
7. Запасы	1210	466	466
8. Налог на добавленную стоимость по приобретенным ценностям	1220	-	-
9. Дебиторская задолженность <3>	1230	13203	2286
10. Денежные средства	1250	7154	1466
11. Прочие оборотные активы	1260	929	929
Итого активы, принимаемые к расчету (сумма данных пунктов 1-12. 11)		398882	382285
II. Пассивы			
13. Долгосрочные обязательства по займам и кредитам	1410	250608	-
14. Прочие долгосрочные обязательства <4>, <5>	1420	-	-
15. Краткосрочные обязательства по займам и кредитам	1510	149967	400575
16. Кредиторская задолженность	1520	646	337
17. Задолженность участникам (учредителям) по выплате доходов <*>		-	-
18. Оценочные обязательства	1540	-	-
19. Прочие краткосрочные обязательства <5>	1550	-	-
Итого пассивы, принимаемые к расчету (сумма данных пунктов 13-19)		401221	400913
Стоимость чистых активов акционерного общества (итого активы, принимаемые к расчету (стр. 12), минус итога пассивы, принимаемые к расчету (стр. 20))		-2340	-18627

- <1> За исключением фактических затрат по выкупу собственных акций у акционера
 <2> Включая величину отложенных налоговых активов.
 <3> За исключением задолженности участников (учредителей) по взносам в уставный капитал
 <4> Включая величину отложенных налоговых обязательств.
 <5> В данных о величине прочих долгосрочных и краткосрочных обязательств приводятся суммы созданных в установленном порядке резервов.
 <*> Сумма по строке 17 "Задолженности участникам (учредителям) по выплате доходов" включена в строку 16 "Кредиторская задолженность"

Руководитель

Цветков Марк Евгеньевич

Главный бухгалтер

Важенина Наталья Сергеевна



0710005 с. 1

Пояснения к бухгалтерскому балансу
и отчету о прибылях и убытках (тыс. руб.)

**1. Нематериальные активы и расходы на научно-исследовательские,
опытно-конструкторские и технологические работы (НИОКР)**

1.1. Наличие и движение нематериальных активов

Наименование показателя	Код	Период	На начало года		Изменения за период						На конец периода		
			первоначальная стоимость ³	накопленная амортизация и убытки от обесценения	поступило	выбыло		начислено амортизации	убыток от обесценения	переоценка		первоначальная стоимость ³	накопленная амортизация и убытки от обесценения
						первоначальная стоимость ³	накопленная амортизация и убытки от обесценения			первоначальная стоимость ³	накопленная амортизация		
Нематериальные активы - всего	5100	за 20 12 г. ¹	11330	(1295)	298	(-)	(-)	(674)	-	-	-	11628	(1969)
	5110	за 20 11 г. ¹	7350	(792)	3980	(-)	(-)	(503)	-	-	-	11330	(1295)
в том числе:	5101	за 20 12 г. ¹	11330	(1295)	298	(-)	(-)	(674)	-	-	-	11628	(1969)
патенты	5111	за 20 11 г. ¹	7350	(792)	3980	(-)	(-)	(503)	-	-	-	11330	(1295)

1.2. Первоначальная стоимость нематериальных активов, созданных самой организацией

Наименование показателя	Код	На 31 декабря	
		20 12 г. ⁴	20 11 г. ²
Всего	5120		На 31 декабря 20 10 г. ⁵
В том числе:			
патенты (вид нематериальных активов)		11628	11330
(вид нематериальных активов)		-	-
и т.д.		-	-

1.3. Нематериальные активы с полностью погашенной стоимостью

Наименование показателя	Код	На 20__ г. ⁴	На 31 декабря 20__ г. ²	На 31 декабря 20__ г. ⁵
Всего	5130	-	-	-
в том числе:				
(вид нематериальных активов)		-	-	-
(вид нематериальных активов)		-	-	-
И т.д.		-	-	-

1.4. Наличие и движение результатов НИОКР

Наименование показателя	Код	Период	На начало года		поступило	Изменения за период		первоначальная стоимость	На конец периода
			первоначальная стоимость	часть стоимости, списанной на расходы		выбыло	часть стоимости, списанной на расходы		
НИОКР - всего	5140	за 20__ г. ¹	-	(-)	-	(-)	(-)	-	часть стоимости, списанной на расходы (-)
	5150	за 20__ г. ²	-	(-)	-	(-)	(-)	-	часть стоимости, списанной на расходы (-)
		за 20__ г. ¹	-	(-)	-	(-)	(-)	-	часть стоимости, списанной на расходы (-)
в том числе:		за 20__ г. ²	-	(-)	-	(-)	(-)	-	часть стоимости, списанной на расходы (-)
	(объект, группа объектов)	за 20__ г. ¹	-	(-)	-	(-)	(-)	-	часть стоимости, списанной на расходы (-)
	(объект, группа объектов)	за 20__ г. ²	-	(-)	-	(-)	(-)	-	часть стоимости, списанной на расходы (-)
И т.д.			-	(-)	-	(-)	(-)	-	часть стоимости, списанной на расходы (-)

1.5. Незаконченные и неоформленные НИОКР и незаконченные операции по приобретению нематериальных активов

Наименование показателя	Код	Период	На начало года	Изменения за период			На конец периода
				затраты за период	списано затрат как не давших положительного результата	принято к учету в качестве нематериальных активов или НИОКР	
Затраты по незаконченным исследованиям и разработкам - всего	5160	за 20 12 г. ¹	77739	(-)	(-)	77739	
	5170	за 20 11 г. ²	77739	(-)	(-)	77739	
	5161	за 20 12 г. ¹	18200	(-)	(-)	18200	
Работы по разработке техники извлечения БМ	5171	за 20 11 г. ²	15500	2700	(-)	18200	
Работы по разработке переработки глинисто-солевых отходов	5162	за 20 12 г. ¹	59539	(-)	(-)	59539	
	5172	за 20 11 г. ²	59539	(-)	(-)	59539	
Незаконченные операции по приобретению нематериальных активов - всего	5180	за 20 12 г. ¹	2068	683	(-)	2452	
	5190	за 20 11 г. ¹	4217	1832	(-)	2068	
	5181	за 20 12 г. ¹	2068	683	(-)	2452	
патенты	5191	за 20 11 г. ¹	4217	1832	(-)	2068	

2. Основные средства

2.1. Наличие и движение основных средств

Наименование показателя	Код	Период	На начало года		поступило	Изменения за период						На конец периода		
			первоначальная стоимость ³	накопленная амортизация ⁵		выбыло объектов		начислено амортизации ⁶	переоценка		первоначальная стоимость ³	накопленная амортизация ⁶	первоначальная стоимость ³	накопленная амортизация ⁵
						первоначальная стоимость ³	накопленная амортизация ⁵		первоначальная стоимость ³	накопленная амортизация ⁶				
Основные средства (без учета доходных вложений в материальные ценности) - всего	5200	за 20 12 г. ¹	2803	(1285)	0	(8)	8	(0)	-	-	2795	(1277)		
	5210	за 20 11 г. ²	2803	(1285)		(0)	0	()	-	-	2803	(1285)		
в том числе:	5201	за 20 12 г. ¹	50	(50)		()		()	-	-	50	(50)		
	5211	за 20 11 г. ²	50	(50)		()		()	-	-	50	(50)		
Опытная установка	5202	за 20 12 г. ¹	2753	(1235)		()		()	-	-	2753	(1235)		
	5212	за 20 11 г. ²	1416	(705)	1337	()		(530)	-	-	2753	(1235)		
Недропфильные объекты ОС	5213	за 20 г. ²	-	(-)	-	(-)	-	()	-	-	0	(0)		
	5220		-	(-)	-	(-)	-	(-)	-	-	-	(-)		
Учтено в составе доходных вложений в материальные ценности - всего	5230	за 20 г. ²	-	(-)	-	(-)	-	(-)	-	-	-	(-)		
			-	(-)	-	(-)	-	(-)	-	-	-	(-)		

2.2. Незавершенные капитальные вложения

Наименование показателя	Код	Период	На начало года	Изменения за период			На конец периода
				затраты за период	списано	принято к учету в качестве основных средств или увеличена стоимость	
Незавершенное строительство и незаконченные операции по приобретению, модернизации и т.п. основных средств - всего	5240	за 20 12 г. ¹	236533	(-)	(-)	236533	
	5250	за 20 11 г. ¹	170032	(-)	(-)	236533	
в том числе:	5241	за 20 12 г. ¹	236533	(-)	(-)	236533	
Строительство Опытной установки	5251	за 20 11 г. ¹	170032	(-)	(-)	236533	

2.3. Изменение стоимости основных средств в результате достройки, дооборудования, реконструкции и частичной ликвидации

Наименование показателя	Код	За 20 г. ¹	За 20 г. ²
Увеличение стоимости объектов основных средств в результате достройки, дооборудования, реконструкции - всего	5260	-	-
в том числе:			
(объект основных средств)		-	-
(объект основных средств)		-	-
и т.д.		-	-
Уменьшение стоимости объектов основных средств в результате частичной ликвидации - всего:	5270	-	-
в том числе:			
(объект основных средств)		-	-
(объект основных средств)		-	-
и т.д.		-	-

2.4. Иное использование основных средств

Наименование показателя	Код	На 31 декабря 20 12 г. ⁴	На 31 декабря 20 11 г. ²	На 31 декабря 20 10 г. ⁵
Переданные в аренду основные средства, числящиеся на балансе	5280	-	-	-
Переданные в аренду основные средства, числящиеся за балансом	5281	-	-	-
Полученные в аренду основные средства, числящиеся на балансе	5282	-	-	-
Полученные в аренду основные средства, числящиеся за балансом	5283	5416	5416	6567
Объекты недвижимости, принятые в эксплуатацию и фактически используемые, находящиеся в процессе государственной регистрации	5284	-	-	-
Основные средства, переведенные на консервацию	5285	-	-	-
Иное использование основных средств (залог и др.)	5286	-	-	-

3. Финансовые вложения

3.1. Наличие и движение финансовых вложений

Наименование показателя	Код	Период	На начало года		поступило	выбыло (погашено)		начисление процентов (включая долевые периоды чуждой стоимости до номинальной)	текущей рыночной стоимости (убытков от обесценения)	На конец периода	
			первоначальная стоимость	накопленная корректировка 7		первоначальная стоимость	накопленная корректировка 7			первоначальная стоимость	накопленная корректировка 7
Долгосрочные - всего	5301	за 20 _____ г. ¹	-	-	(- -)	-	-	-	-	-	-
	5311	за 20 _____ г. ²	-	-	(- -)	-	-	-	-	-	-
в том числе: (группа, вид)		за 20 _____ г. ¹	-	-	(- -)	-	-	-	-	-	-
		за 20 _____ г. ²	-	-	(- -)	-	-	-	-	-	-
И т.д.			-	-	(- -)	-	-	-	-	-	-
Краткосрочные - всего	5305	за 20 _____ г. ¹	-	-	(- -)	-	-	-	-	-	-
	5315	за 20 _____ г. ²	-	-	(- -)	-	-	-	-	-	-
в том числе: (группа, вид)		за 20 _____ г. ¹	-	-	(- -)	-	-	-	-	-	-
		за 20 _____ г. ²	-	-	(- -)	-	-	-	-	-	-
И т.д.			-	-	(- -)	-	-	-	-	-	-
Финансовых вложений - итого	5300	за 20 _____ г. ¹	-	-	(- -)	-	-	-	-	-	-
	5310	за 20 _____ г. ²	-	-	(- -)	-	-	-	-	-	-

3.2. Иное использование финансовых вложений

Наименование показателя	Код	На 20__ г.		На 31 декабря 20__ г.	
		г. 4	г. 5	г. 2	г. 3
Финансовые вложения, находящиеся в залоге, - всего	5320	-	-	-	-
в том числе: (группы, виды)		-	-	-	-
И т.д.		-	-	-	-
Финансовые вложения, переданные третьим лицам (кроме продажи), - всего	5325	-	-	-	-
в том числе: (группы, виды)		-	-	-	-
И т.д.		-	-	-	-
Иное использование финансовых вложений	5329	-	-	-	-

4. Запасы

4.1. Наличие и движение запасов

Наименование показателя	Код	Период	На начало года		Изменения за период				На конец периода		
			себестоимость	величина резерва под снижение стоимости	поступления и затраты	выбыло		убыток от снижения стоимости	оборот запасов между группами (вдлами)	себестоимость	величина резерва под снижение стоимости
						себестоимость	резерв под снижение стоимости				
Запасы - всего	5400	за 20 12 г. ¹	466	(-)	1	(1)	-	-	X	466	(-)
	5420	за 20 11 г. ²	841	(-)	911	(1331)	-	-	X	466	(-)
в том числе:	5401	за 20 12 г. ¹	0	(-)	-	(-)	-	-	-	0	(-)
Сырье и материалы	5421	за 20 11 г. ²	10	(-)	-	(10)	-	-	-	0	(-)
	5402	за 20 12 г. ¹	0	(-)	-	(-)	-	-	-	0	(-)
Топливо	5422	за 20 11 г. ²	2	(-)	305	(307)	-	-	-	0	(-)
	5403	за 20 12 г. ¹	0	(-)	0	(-)	-	-	-	0	(-)
Запасные части	5423	за 20 11 г. ²	35	(-)	0	(35)	-	-	-	0	(-)
	5404	за 20 12 г. ¹	106	(-)	1	(1)	-	-	-	106	(-)
Прочие материалы	5424	за 20 11 г. ²	236	(-)	185	(315)	-	-	-	106	(-)
	5405	за 20 12 г. ¹	170	(-)	-	(-)	-	-	-	170	(-)
Спрошенные материалы	5425	за 20 11 г. ²	285	(-)	231	(346)	-	-	-	170	(-)
	5406	за 20 12 г. ¹	175	(-)	-	(-)	-	-	-	175	(-)
Инвентарь и хозяйственные принадлежности	5426	за 20 11 г. ²	285	(-)	83	(193)	-	-	-	175	(-)
	5407	за 20 12 г. ¹	15	(-)	-	(-)	-	-	-	15	(-)
М-лы спецазн на складе	5427	за 20 11 г. ²	7	(-)	93	(85)	-	-	-	15	(-)
	5408	за 20 12 г. ¹	0	(-)	-	(-)	-	-	-	0	(-)
М-лы спецазн в эксл.	5428	за 20 11 г. ²	26	(-)	14	(40)	-	-	-	0	(-)

4.2. Запасы в залоге

Наименование показателя	Код	На 20__ г. ¹	На 31 декабря 20__ г. ²	На 31 декабря 20__ г. ³
Запасы, не оплаченные на отчетную дату, - всего	5440	-	-	-
в том числе:				
(группа, вид)				
И Т.Д.				
Запасы, находящиеся в залоге по договору, - всего	5445	-	-	-
в том числе:				
(группа, вид)				
И Т.Д.				

5. Дебиторская и кредиторская задолженность

5.1. Наличие и движение дебиторской задолженности

Наименование показателя	Код	Период	На начало года			Изменения за период				На конец периода		
			учтенная по условиям договора	величина резерва по сомнительным долгам	в результате хозяйственных операций (сумма долга по сделке по операции) ^а	поступление		выбыло		перевод из долго- в кратко- срочную задолжен- ность	учтенная по условиям договора	величина резерва по сомни- тельным долгам
						в результате хозяйственных операций (сумма долга по сделке по операции) ^а	применяются проценты, штрафы и иные начисления в	погашение	списание на финансовый результат ^б			
Долгосрочная дебиторская задолженность - всего	5501	за 20 12 г. ¹	11746	(-)	138	-	(717)	(-)	(-)	909	(-)	
	5521	за 20 11 г. ²	9542	(-)	7653	-	(5449)	(-)	(-)	11746	(-)	
в том числе:	5502	за 20 12 г. ¹	11746	(-)	138	-	(717)	(10258)	(-)	909	(-)	
по расчетам с работниками предприятия (счета 76)	5522	за 20 11 г. ²	9542	(-)	7653	-	(5449)	(-)	(-)	11746	(-)	
Краткосрочная дебиторская задолженность - всего	5510	за 20 12 г. ¹	1457	(-)	3855	-	(3935)	(-)	(-)	1377	(-)	
	5530	за 20 11 г. ²	27615	(-)	8165	-	(34323)	(-)	(-)	1457	(-)	
в том числе:	5511	за 20 12 г. ¹	22	(-)	107	-	(107)	(-)	(-)	22	(-)	
по расчетам с поставщиками и подрядчиками (счета 60)	5531	за 20 11 г. ²	16025	(-)	368	-	(16371)	(-)	(-)	22	(-)	
обязательства перед бюджетом по налогам и сборам (счета 68)	5512	за 20 12 г. ¹	1194	(-)	591	-	(668)	(-)	(-)	1117	(-)	
	5532	за 20 11 г. ²	11351	(-)	7490	-	(17647)	(-)	(-)	1194	(-)	
обязательства перед внебюджетными фондами по социальному страхованию (счета 69)	5513	за 20 12 г. ¹	241	(-)	657	-	(660)	(-)	(-)	238	(-)	
	5533	за 20 11 г. ²	239	(-)	307	-	(305)	(-)	(-)	241	(-)	
обязательства перед работниками по оплате труда (счета 70, 71)	5514	за 20 12 г. ¹	0	(-)	2500	-	(2500)	(-)	(-)	0	(-)	
	5534	за 20 11 г. ²		(-)		-	(-)	(-)	(-)	0	(-)	
Итого	5500	за 20 12 г. ²	13203	(-)	3993	-	(4652)	(-)	(-)	2286	(-)	
	5520	за 20 11 г. ²	37157	(-)	15818	-	(39772)	(-)	(-)	13203	(-)	

5.2. Просроченная дебиторская задолженность

Наименование показателя	Код	На 20 г. ⁴		На 31 декабря 20 г. ²		На 31 декабря 20 г. ⁵	
		учтенная по условиям договора	балансовая стоимость	учтенная по условиям Договора	балансовая стоимость	учтенная по условиям Договора	балансовая стоимость
Всего	5540	-	-	-	-	-	-
в том числе:							
(вид)							
И т.д.							

5.3. Наличие и движение кредиторской задолженности

Наименование показателя	Код	Период	Остаток на начало года	Изменения за период					Остаток на конец периода
				поступление		выбыло		перевод из долго- в краткосрочную задолженность	
				в результате хозяйственных операций (сумма долга по сделке, операции) ⁶	присчитанные проценты, штрафы и иные начисления ⁶	погашение	списание на финансовый результат ⁵		
Долгосрочная кредиторская задолженность - всего	5551 5571	за 20 12 г. ¹ за 20 11 г. ²	0 0	- -	(0) (0)	(-) (-)	(-) (-)	0 0	
Краткосрочная кредиторская задолженность - всего	5560 5580	за 20 12 г. ¹ за 20 11 г. ²	646 6686	5867 66238	(6176) (72278)	(-) (-)	(-) (-)	337 646	
в том числе:	5561	за 20 12 г. ¹	598	2891	(3184)	(-)	(-)	305	
обязательства перед бюджетом и подбюджетными организациями (статья 68)	5581	за 20 11 г. ²	6193	49461	(55056)	(-)	(-)	598	
обязательства перед бюджетами субъектов Российской Федерации (статья 68)	5562 5582	за 20 12 г. ¹ за 20 11 г. ²	34 3	33 57	(59) (26)	(-) (-)	(-) (-)	8 34	
обязательства перед бюджетами субъектов Российской Федерации по обязательному социальному страхованию (статья 69)	5563 5583	за 20 12 г. ¹ за 20 11 г. ²	0 480	443 3607	(420) (4097)	(-) (-)	(-) (-)	23 0	
обязательства перед персоналом (статья 71)	5564	за 20 12 г. ¹ за 20 11 г. ²	14	2500 13113	(2513) (13099)	(-) (-)	(-) (-)	1 14	
Итого	5550 5570	за 20 12 г. ¹ за 20 11 г. ²	646 6686	5867 66238	(6176) (72278)	(-) (-)	(-) (-)	337 646	

5.4. Просроченная кредиторская задолженность

Наименование показателя	Код	На 20__ г. ⁴	На 31 декабря 20__ г. ²	На 31 декабря 20__ г. ³
Всего	5590	-	-	-
в том числе:				
(вид)				
(вид)				
и т.д.				

6. Затраты на производство

Наименование показателя	Код	За 20 12 г. ¹	За 20 11 г. ²
Материальные затраты	5610	1	991
Расходы на оплату труда	5620	2263	12782
Отчисления на социальные нужды	5630	483	3908
Амортизация	5640	574	1034
Прочие затраты	5650	12988	9762
Итого по элементам	5660	16309	28477
Фактическая себестоимость приобретенных товаров для перепродажи	5665		12
Изменение остатков (прирост [-], уменьшение [+]):			
незавершенного производства, готовой продукции и др. (прирост [-])	5670	() (20053)
незавершенного производства, готовой продукции и др. (уменьшение [+])	5680		
Итого расходы по обычным видам деятельности	5600	16309	8436

7. Оценочные обязательства

Наименование показателя	Код	Остаток на начало года	Признано	Погашено	Списано как избыточная сумма	Остаток на конец периода
Оценочные обязательства - всего	5700	-	-	(- -)	(- -)	-
в том числе: (вид оценочного обязательства)		-	-	(- -)	(- -)	-
(вид оценочного обязательства)		-	-	(- -)	(- -)	-
И т.д.		-	-	-	-	-

8. Обеспечения обязательств

Наименование показателя	Код	На 20__ г. ⁴	На 31 декабря 20__ г. ²	На 31 декабря 20__ г. ⁵
Полученные - всего	5800	-	-	-
в том числе: (вид)		-	-	-
И т.д.		-	-	-
Выданные - всего	5810	-	-	-
в том числе: (вид)		-	-	-
И т.д.		-	-	-

9. Государственная помощь

Наименование показателя	Код	За 20 ____ г. ¹	За 20 ____ г. ²
Получено бюджетных средств - всего	5900	-	-
в том числе:			
на текущие расходы	5901	-	-
на вложения во внеоборотные активы	5905	-	-
		На начало года	Получено за год
			Возвращено за год
			На конец года
Бюджетные кредиты - всего	5910	-	(- -)
	5920	-	(- -)
в том числе:			
(наименование цели)	20 ____ г. ¹	-	(- -)
	20 ____ г. ²	-	(- -)
и т.д.			

Примечания

1. Указывается отчетный год.
2. Указывается предыдущий год.
3. В случае переоценки в графе "Первоначальная стоимость" приводится текущая рыночная стоимость или текущая (восстановительная) стоимость.
4. Указывается отчетная дата отчетного периода.
5. Указывается год, предшествующий предыдущему.
6. Некоммерческая организация графы "Накопленная амортизация" и "Начисленная амортизация" именует соответственно "Накопленный износ" и "Начисленный износ".
7. Накопленная корректировка определяется как:
разница между первоначальной и текущей рыночной стоимостью - по финансовым вложениям, по которым можно определить текущую рыночную стоимость;
начисленная в течение срока обращения между первоначальной стоимостью и номинальной стоимостью - по долговым ценным бумагам, по которым не определяется текущая рыночная стоимость;
8. Величина резерва под обесценение финансовых вложений, созданного на предыдущую отчетную дату, - по финансовым вложениям, по которым не определяется текущая рыночная стоимость.
8. Данные раскрываются за минусом дебиторской задолженности, поступившей и погашенной (слисванной) в одном отчетном периоде.
9. Данные раскрываются за минусом кредиторской задолженности, поступившей и погашенной (слисванной) в одном отчетном периоде.

ЗАКРЫТОЕ АКЦИОНЕРНОЕ ОБЩЕСТВО
«УРАЛКАЛИЙ-ТЕХНОЛОГИЯ»

**ПОЯСНИТЕЛЬНАЯ ЗАПИСКА
К ГОДОВОМУ ОТЧЕТУ
ЗА 2012 ГОД**

г. Березники, Пермский край

Раздел 1.

РАСКРЫТИЕ ИНФОРМАЦИИ ОБ УЧЕТНОЙ ПОЛИТИКЕ.

I. Организационная часть

Основным видом деятельности организации до конца 2012 г. было оформление и получение зарубежных патентов на разработку промышленной технологии извлечения благородных металлов из глинисто-солевых отходов ОАО «Уралкалий».

Бухгалтерский учет осуществляется бухгалтерской службой как структурным подразделением, возглавляемым главным бухгалтером.

Бухгалтерский учет ведется по журнально-ордерной форме в электронном виде с использованием ЭВМ в программе 1С 7.7.

Для оформления хозяйственных операций используются унифицированные формы первичных учетных документов. При отсутствии унифицированных форм применяются формы документов, содержащие обязательные реквизиты, указанные в п. 2 ст. 9 Федерального закона "О бухгалтерском учете".

Отдельными распорядительными документами устанавливаются:

- График документооборота;
- Порядок, периодичность и сроки проведения инвентаризации.

Раздел 2.

Сведения об аудиторской фирме

Аудитор: *Общество с ограниченной ответственностью Аудиторская фирма «БАТ-аудит».*

Место нахождения: *614039 г. Пермь ул. Г.Звезда д. 46 оф.2*

Государственная регистрация: *Свидетельство № 3788 от 02.12.97*

Членство в саморегулируемых организациях: *Свидетельство № 475ю от 26.05.2006, член*

саморегулируемой организации аудиторов НП «Российская Коллегия аудиторов» (РКА) ОРНЗ № 10205026931

**ПОЛОЖЕНИЕ ОБЩЕСТВА В ОТРАСЛИ. ПРИОРИТЕТНЫЕ НАПРАВЛЕНИЯ
ДЕЯТЕЛЬНОСТИ ОБЩЕСТВА**

Закрытое акционерное общество «Уралкалий - Технология» расположено на Западном Урале в городе Березники Пермского края. В настоящее время занимается разработкой промышленной технологии извлечения благородных металлов из глинисто-солевых отходов ОАО «Уралкалий».

Научно-исследовательские работы, опытно-конструкторские работы

В первой половине 2011 г. продолжались исследования по разработке рабочей схемы получения солей чистых металлов и чистых металлов из коллективного концентрата благородных металлов (БМ). А также проводилось совершенствование и повышение точности методик определения БМ в различных продуктах по стадиям технологического процесса.

Во второй половине 2011 г. было принято решение о приостановке вышеперечисленных работ в связи с изменением профиля предприятия.

В 2012 г. была продолжена работа по патентованию полученных изобретений.

Работа опытной установки.

Основная деятельность велась по международной регистрации патентов. Последнее особо важно, т.к. это защита интересов ЗАО «Уралкалий-Технология», в финансовом, экономическом и юридическом отношении. Поэтому и было принято решение о привлечении основных разработчиков технологии к разработке и оформлению патентов не только в Российской Федерации (ФИПС), но и в странах, которые в той или иной мере могут использовать достигнутые результаты.

С 2004-2012 г.г. получено 26 патентов. Еще по ряду патентов получены положительные решения, и часть патентов находится в стадии оформления после регистрации. В стадии регистрации в зарубежных странах находятся все патенты. Однако на в апреле 2012 г. СД ЗАО Уралкалий-Технология было принято о приостановлении работ по получению новых патентов и продления регистрационных действий по уже существующим.

Раздел 4.

**ОТЧЕТ О РЕЗУЛЬТАТАХ РАЗВИТИЯ ОБЩЕСТВА ПО ПРИОРИТЕТНЫМ НАПРАВЛЕНИЯМ.
ПЕРСПЕКТИВЫ РАЗВИТИЯ ОБЩЕСТВА. ОСНОВНЫЕ ФАКТОРЫ РИСКА, СВЯЗАННЫЕ С
ДЕЯТЕЛЬНОСТЬЮ ОБЩЕСТВА.**

Финансовые показатели

тыс. руб.

Актив	На начало периода	% к итогу	На конец периода	% к итогу
I. Внеоборотные активы	377 130	62.20	378 729	65.02
Нематериальные активы	10 035	2.52	9 659	2.52
Основные средства	1 518	0.38	1 518	0.40
Незавершенное строительство	236 533	59.30	236 533	62.10
Долгосрочные финансовые вложения				
Отложенные налоговые активы				
Прочие внеоборотные активы	129 044		129 428	
II. Оборотные активы	21 752	5.22	4 710	0.99
Запасы	466	0.12	466	0.12
Налог на добавленную стоимость		-		-
Дебиторская задолженность(свыше 12 месяцев)	900	0.23	900	0.23
Дебиторская задолженность(до12 месяцев)	12 303	3.08	2 286	0.25
Финансовые вложения				
Денежные средства	7 154	1.79	1 466	0.38
Прочие оборотные активы	929	-	929	-
Баланс	398 882	100.00	382 285	100.00

Пассив				
IV. Капитал и резервы	- 2 340	- 0.59	- 18 627	- 4.86
Уставный капитал	10	0.00	10	0.00

Добавочный капитал	-	-	-	-
Резервный капитал	1	0.00	1	0.00
Фонды накопления и потребления				
Непокрытый убыток прошлых лет				
Нераспределенная прибыль прошлых лет	- 2 351	- 0.59	- 18 638	- 4.86
Нраспределенная прибыль отчетного года				
V. Долгосрочные пассивы	250 608	62.83	-	-
Заемные средства	250 608	62.83		-
VI. Краткосрочные пассивы	150 614	37.76	400 912	104.86
Заемные средства	149 967	37.60	400 575	104.47
Кредиторская задолженность	646	0.16	337	0.39
Задолженность участникам по выплате доходов				
Доходы будущих периодов				
Фонд потребления и благотворительный фонд				
Баланс	398 882	100.00	382 285	100.00

Все факторы хозяйственной деятельности Общества отражены в структуре баланса. За анализируемый период стоимость активов ЗАО «Уралкалий-Технология» уменьшилась на 16 597 тыс. руб. или на 4.16%, составив на конец года 382 285 тыс. руб.

В целом следует отметить, что структура активов характеризуется значительным превышением в их составе внеоборотных активов, которые составляют 87,21%.

Пассивная часть баланса характеризуется преобладающим удельным весом заемного капитала.

Доля собственного капитала в структуре пассивов сократилась с 1,61% практически до 0. На заемный капитал Общества на конец года приходится около 100% рост произошел за счет привлечения краткосрочных займов.

Бухгалтерский учет в ЗАО «Уралкалий-Технология» осуществляется в соответствии с законодательством Российской Федерации.

Основные показатели финансовой деятельности ЗАО «Уралкалий-Технология»

тыс. руб.

	код	За отчетный период	За аналогичный период предыдущего года		
Выручка (нетто) от продаж товаров, продукции, работ, услуг за минусом налога на добавленную стоимость, акцизов и аналогичных обязательных платежей)	010	-	10	-	10
Себестоимость проданных товаров, продукции, работ, услуг	020	-	-	12	12
Валовая прибыль	029	-	-	2	2
Коммерческие расходы	030	-	-	-	-
Управленческие расходы	040	-	-	-	-
Прибыль(убыток) от продаж	050	-	-	2	2
		-	-	-	-
Проценты к получению	060	20	34	-	14
Проценты к уплате	070	-	-	-	-
Доходы от участия в других организациях	080	-	-	-	-
Прочие доходы	090	1	61	-	60
Прочие расходы	100	- 16 309	- 8 436	-	7 873
Прибыль(убыток) до налогообложения	140	- 16 288	- 8 343	-	7 944
Отложенные налоговые активы	141	-	-	-	-
Отложенные налоговые обязательства	142	-	-	-	-
Текущий налог на прибыль	150	-	-	-	-
Налоговые санкции	180	-	-	-	-
Чистая прибыль(убыток) отчетного периода	190	- 16 288	- 8 343	-	7 944

Сведения о размере чистых активов

тыс. руб.

№	Показатели	01.01.2012	01.01.2013
1	Сумма чистых активов	- 2 340.00	- 18 627.00
2	Уставный капитал	10.00	10.00
3	Резервный фонд		
4	Отношение чистых активов к уставному капиталу	- 234.00	- 1 862.70
5	Отношение чистых активов к сумме уставного капитала и резервного фонда	- 234.00	- 1 862.70

ТМЦ, РАБОТЫ, УСЛУГИ

Информация согласно ПБУ 11/2008 «Информация о связанных сторонах» на деятельность Общества оказывает влияние ОАО «Уралкалий», так как является единоличным участником Общества.

Операции между организациями:

1. ОАО «Уралкалий»:

- приобретение услуг связи на сумму 38,663 тыс. руб.
- аренда помещений на сумму 2 080,567 тыс. руб.
- аренда оборудования на сумму 79,568 тыс. руб.

2. ООО «Сателлит-Сервис»:

- приобретение услуг (Интернет) на сумму 21,600 тыс. руб.
- ремонтные работы оборудования на сумму 1,180 тыс. руб.

Раздел 5.

В 2011 г. ЗАО «Уралкалий-Технология» была получена лицензия на право осуществлять деятельность по тушению пожаров в населенных пунктах, на производственных объектах и объектах инфраструктуры.

Раздел 6.

ТРУДОВЫЕ РЕСУРСЫ

Персонал

В 2011 г. и 2012 г. по решению Совета Директоров было произведено сокращение численности на предприятии .

Общая численность работников ЗАО «Уралкалий-Технология» по состоянию на 31 декабря 2012 г. составила 6 человек.

Раздел 7.

Описание факторов риска, связанных с деятельностью Общества

Страновые и региональные

Страновые риски определяются присущими России текущими социальными, политическими и экономическими рисками и международным финансовым рейтингом России, что находится вне контроля Общества.

ЗАО «Уралкалий-Технология» расположено на территории Пермского края, который входит в состав Приволжского федерального округа. Социально-экономическая ситуация в Пермском крае характеризуется стабильностью, вместе с тем Пермскому краю присущи риски, которым подвержена Российская Федерация в целом.

Правовые и финансовые

По итогам 2012 г. ЗАО «Уралкалий-Технология» чистые активы составили – 18 627 т.руб. В связи с этим руководством ЗАО рассматривает перспективы для исправления данной сложившейся ситуации.

Раздел 8.

На основании Совета Директоров от 23.12.2011 г. было принято решение о переводе на консервацию основных средств ЗАО «Уралкалий-Технология». Также временно остановлены работы по разработке промышленной технологии извлечения благородных металлов из глинисто-солевых отходов ОАО «Уралкалий».

На основании протокола № 8 заседания Совета директоров Общества от 06.04.2012, принято решение о досрочном прекращении действия патентов ЗАО «Уралкалий-Технология» и поручено генеральному директору Общества, обратиться в федеральный орган исполнительной власти по интеллектуальной собственности с заявлением о прекращении действия патентов.

Согласно статье 1399 Гражданского кодекса РФ, действие патента на изобретение, полезную модель или промышленный образец прекращается досрочно на основании заявления поданного патентообладателем, *либо при неуплате в установленный срок патентной пошлины за поддержание патента* на изобретение, полезную модель или промышленный образец в силе - со дня истечения установленного срока для уплаты патентной пошлины за поддержание патента в силе.

На основании п.34 ПБУ 14/2007 «Учет нематериальных активов», стоимость нематериального актива, который выбывает или не способен приносить организации экономические выгоды в будущем, подлежит списанию с бухгалтерского учета. Выбытие нематериального актива, в частности имеет место в случае прекращения срока действия права организации на результат интеллектуальной деятельности или средство индивидуализации.

Исходя из информации, размещенной на сайте федерального органа исполнительной власти по интеллектуальной собственности (Роспатент) следует, что действие патентов, принадлежащих Обществу, в связи с неуплатой пошлины за поддержание патентов истекают 29.04.2013 года.

По состоянию на 31.12.2012 в учете Общества в составе нематериальных активов учитываются следующие патенты с остаточной стоимостью:

№ 2284221 - 2 194 844,94 руб.;

№ 2291907 - 70 618,35 руб.;

№ 2347206 - 724 621,35 руб.;

№ 2354967 - 752 175,67 руб.;

№ 2393243 - 331 639,43 руб.;

№ 2385772 - 328 079,22 руб.;

№ 2386710 – 733 731,39 руб.;

№ 2394109 - 333 285,01 руб.

Учитывая, в совокупности положения законодательных, нормативных актов и принятого Советом директоров Общества решения, а также, что сроки действия патентов оканчиваются за пределами срока представления бухгалтерской отчетности, информация об утере Обществом прав на патенты, возможны убытки на остаточную стоимость данных патентов в будущем отчетном периоде.

На данное время ведутся переговоры с НИИ Уро РАН о не безвозмездной передаче им данных патентов.

Раздел 9.

ДОПОЛНИТЕЛЬНЫЕ ПОЯСНЕНИЯ К СТРОКАМ БУХГАЛТЕРСКОГО БАЛАНСА И ОТЧЕТУ О ПРИБЫЛЯХ И УБЫТКАХ.

В связи с существенностью показателей Незавершенных капитальных вложений было утверждено в Учетной политике ЗАО «Уралкалий-Технология» выделить отдельно строку баланса 1185 Незавершенные капитальные вложения. По данной строке учитываются обороты по счету 08.3 «Строительство объектов ОС».

По строке 1190 Прочие внеоборотные активы показывается остатки по счетам 07 «Оборудование к установке», 08.4 «Приобретение отдельных объектов ОС», 08.5 «Приобретение НМА», 08.8 «Выполнение НИОКР».

В связи с этим в Бухгалтерском балансе за 2012 г. были разделены обороты по вышеперечисленным группам для сопоставимости оборотов.

Т.к. в Пояснениях к бухгалтерскому балансу существует расшифровка только по счетам 08.5 и 08.8, то по счетам 07 и 08.4 поясняем следующее:

Прочие внеоборотные активы

Наименование показателя	Код	Период	Изменения за период				На конец периода
			На начало года	приход за период	списано	принято к учету в качестве основных средств или увеличена стоимость	
Прочие внеоборотные активы	ПЗ	за 20 12 г. ¹	49236	0	(0)	()	49236
	ПЗ	за 20 11 г. ²	50272	301	(1337)	()	49236
в том числе:		за 20 12 г. ¹	49143		()	(-)	49143
Оборудование к установке		за 20 11 г. ²	49 143		()	(-)	49143
		за 20 12 г. ¹	93		()	(-)	93
Приобретение отд. объектов ОС		за 20 11 г. ²	1129	301	(1337)	(-)	93

Также поясняем, что в Пояснениях к бухгалтерскому балансу в п.6 Затраты на производство расшифрованы себестоимость продаж и Прочие расходы, указанные в Отчете о финансовых результатах. (по аналогии с формами предыдущей отчетности).

Раздел 10.

ОТЧЕТ О ВЫПЛАТЕ ДИВИДЕНДОВ ПО АКЦИЯМ ОБЩЕСТВА


Выплата дивидендов в 2012 г. Обществом не производилась.

Раздел 11.


РЕГИСТРАТОР ОБЩЕСТВА

Держателем реестра акционеров ЗАО «Уралкалий-Технология» является само Общество.

Генеральный директор


М.Е. Цветков

Главный бухгалтер


Н.С. Важенна



Прощнуровано и пронумеровано
« 35 » листов

секретарь *Томилова О.В.*



УТВЕРЖДЕН:
Решением единственного акционера
ЗАО «Уралкалий-Технология»
от «16» апреля 2014 г.

ГОДОВОЙ ОТЧЕТ
ЗАКРЫТОГО АКЦИОНЕРНОГО ОБЩЕСТВА
«УРАЛКАЛИЙ-ТЕХНОЛОГИЯ»
ПО РЕЗУЛЬТАТАМ РАБОТЫ ЗА 2013 ГОД

Генеральный директор ЗАО «Уралкалий-Технология»

М.Е. Цветков

Главный бухгалтер ЗАО «Уралкалий-Технология»

Л.П.Цыпуштанова



г. Березники, Пермский край

1. ОБЩИЕ СВЕДЕНИЯ О ЗАО «УРАЛКАЛИЙ-ТЕХНОЛОГИЯ»

1.1. Полное фирменное наименование

Закрытое акционерное общество «Уралкалий-Технология» (далее по тексту – Общество).

1.2. Место нахождения и почтовый адрес

Российская Федерация, 618426, Пермский край, город Березники, ул. Свердлова, д. 74.

1.3. Дата государственной регистрации Общества и регистрационный номер, идентификационный номер налогоплательщика

Общество создано путем реорганизации Общества с ограниченной ответственностью «Уралкалий-Технология» в форме преобразования и является правопреемником последнего.

«27» июля 2005 года в Единый государственный реестр юридических лиц внесена запись о создании Закрытого акционерного общества «Уралкалий-Технология». Основной государственный регистрационный номер - 1055904534322 (свидетельство серии 59№001926535).

Общество поставлено на налоговый учет «27» июля 2005 года по месту нахождения в Межрайонной инспекции Федеральной налоговой службы № 2 по Пермскому краю с присвоением идентификационного номера налогоплательщика (ИНН) 5911045510.

1.4. Уставный капитал Общества

Уставный капитал Общества составляет 10 000 (десять тысяч) рублей. Уставный капитал Общества состоит из 100 (Сто) штук обыкновенных именных акций Общества номинальной стоимостью 100 (Сто) рублей каждая. Акции оплачены полностью.

Привилегированных акций в уставном капитале нет.

1.5. Информация о крупных акционерах, номинальных держателях, владеющих более 5 процентов голосующих акций общества на 31 декабря 2013 года.

Единственным акционером Общества является Открытое акционерное общество «Уралкалий» (далее – Акционер Общества).

1.6. Информация об аудиторе

Полное фирменное наименование – Общество с ограниченной ответственностью «Аудиторская фирма «БАТ – Аудит»

Местонахождение – 614039, г. Пермь, ул. Газеты «Звезда», 46, офис 2.

Является членом Саморегулируемой Организации Аудиторов Некоммерческое Партнёрство «Российская коллегия аудиторов»

1.7. Филиалы и представительства

Филиалов и представительств Общество не имеет.

2. ПОЛОЖЕНИЕ ОБЩЕСТВА В ОТРАСЛИ

Основные виды деятельности Общества:

- разработка научно-технической документации, изготовление, испытание специализированного оборудования и опытных образцов;
- проведение научно-исследовательских, опытно-конструкторских, научно-технических, экспериментальных и технологических работ;
- осуществление издательской деятельности;
- выполнение работ по стандартизации, обеспечению единства измерений, сертификации продукции и услуг;
- организацию и проведение выставок, научных конференций, симпозиумов и т.д. как в Российской Федерации, так и за ее пределами.

3. ПРИОРИТЕТНЫЕ НАПРАВЛЕНИЯ ДЕЯТЕЛЬНОСТИ

В 2013 году ЗАО «Уралкалий-Технология» осуществляло деятельность по купле-продаже ценных бумаг. Обществом в 2013 году было приобретено 367 165 972 шт. акций ОАО «Уралкалий».

4.РЕЗУЛЬТАТЫ РАЗВИТИЯ ОБЩЕСТВА ПО ПРИОРИТЕТНЫМ НАПРАВЛЕНИЯМ ДЕЯТЕЛЬНОСТИ

Отчет о результатах финансово-хозяйственной деятельности:
Финансовые показатели

тыс. руб.

Актив	На начало периода	% к итогу	На конец периода	% к итогу
I. Внеоборотные активы	377 138	62,27	385 505	0,4
Нематериальные активы	9 659	2,53		
Основные средства	1 518	0,40	1 518	0,0
Незавершенное строительство	236 533	61,87	236 533	0,37
Доходные вложения в материальные ценности			18 025	0,03
Отложенные налоговые активы				
Прочие внеоборотные активы	129 428		129 428	
II. Оборотные активы	5 147	1,09	63 122 609	99,38
Запасы	466	0,12	466	
Налог на добавленную стоимость		-		-
Дебиторская задолженность(свыше 12 месяцев)	909	0,23	909	
Дебиторская задолженность(до 12 месяцев)	1 377	0,36	4 475	
Финансовые вложения			63 115 831	99,38
Денежные средства	1 466	0,38		
Прочие оборотные активы	929	-	929	-
Баланс	382 285	100,00	63 508 114	100,00

Пассив				
IV. Капитал и резервы	- 18 627	- 4,86	- 21 391 957	- 33,68
Уставный капитал	10	0,00	10	0,00
Добавочный капитал	-	-	-	-
Резервный капитал	1	0,00	1	0,00
Фонды накопления и потребления				
Непокрытый убыток прошлых лет				
Нераспределенная прибыль прошлых лет	- 18 638	- 4,86	- 21 391 969	- 33,68
Нераспределенная прибыль отчетного года				
V. Долгосрочные пассивы			424 895	0,67
Заемные средства			424 895	0,67
VI. Краткосрочные пассивы	400 913	104,87	84 475 176	133,01
Заемные средства	400 575	104,78	29 893 826	47,07
Кредиторская задолженность	337	0,09	54 581 350	85,94
Задолженность участникам по выплате доходов				
Доходы будущих периодов				
Фонд потребления и благотворительный фонд				
Баланс	382 285	100,00	63 508 114	100,00

Все факторы хозяйственной деятельности Общества отражены в структуре баланса. За анализируемый период стоимость активов ЗАО «Уралкалий-Технология» увеличились на 63 125 829 тыс. руб. составив на конец года 63 508 114 тыс. руб.

Рост произошел за счет увеличения стоимости оборотных активов в части финансовых вложений – покупка акций ОАО «Уралкалий» на 63 115 831 тыс.руб. за счет привлечения заемных средств.

Пассивная часть баланса характеризуется преобладающим удельным весом заемного капитала и кредиторской задолженностью.

Доля собственного капитала в структуре пассивов сократилась до 0. На заемный капитал Общества на конец года приходится около 47,07% рост произошел за счет привлечения краткосрочных займов.

Бухгалтерский учет в ЗАО «Уралкалий-Технология» осуществляется в соответствии с законодательством Российской Федерации.

Основные показатели финансовой деятельности ЗАО «Уралкалий-Технология»

тыс. руб.

Наименование	код	За отчетный период	За аналогичный период предыдущего года	Разница
Проценты к получению	060	494 796	20	494 776
Проценты к уплате	070	-1 446 120		-1 446 123
Прочие доходы	090	3 259 351	2	3 259 349
Прочие расходы	100	-23 681 355	-16 309	-23 665 046
Чистая прибыль(убыток) отчетного периода	190	-21 373 331	-16 287	-21 357 044

5. ИНФОРМАЦИЯ ОБ ОБЪЕМЕ КАЖДОГО ИЗ ИСПОЛЬЗОВАННЫХ АКЦИОНЕРНЫМ ОБЩЕСТВОМ В ОТЧЕТНОМ ГОДУ ВИДОВ ЭНЕРГЕТИЧЕСКИХ РЕСУРСОВ (АТОМНАЯ ЭНЕРГИЯ, ТЕПЛОВАЯ ЭНЕРГИЯ, ЭЛЕКТРИЧЕСКАЯ ЭНЕРГИЯ, ЭЛЕКТРОМАГНИТНАЯ ЭНЕРГИЯ, НЕФТЬ, БЕНЗИН АВТОМОБИЛЬНЫЙ, ТОПЛИВО ДИЗЕЛЬНОЕ, МАЗУТ ТОПОЧНЫЙ, ГАЗ ЕСТЕСТВЕННЫЙ (ПРИРОДНЫЙ), УГОЛЬ, ГОРЮЧИЕ СЛАНЦЫ, ТОРФ И ДР.) В НАТУРАЛЬНОМ ВЫРАЖЕНИИ И В ДЕНЕЖНОМ ВЫРАЖЕНИИ

В 2013 году Общество осуществляло платежи за электроэнергию и тепловую энергию в рамках оплаты аренды офисных помещений по адресу: 618426, Пермский край, город Березники, улица Свердлова, дом 74. Общество не владеет собственными зданиями и сооружениями, эксплуатационные расходы на их содержание включены в стоимость арендной платы.

6. ОПИСАНИЕ ОСНОВНЫХ ФАКТОРОВ РИСКА, СВЯЗАННЫХ С ДЕЯТЕЛЬНОСТЬЮ ОБЩЕСТВА

Страновые и региональные риски

Страновые риски определяются присущими России текущими социальными, политическими и экономическими рисками и международным финансовым рейтингом России, что находится вне контроля Общества.

ЗАО «Уралкалий-Технология» расположено на территории Пермского края, который входит в состав Приволжского федерального округа. Социально-экономическая ситуация в Пермском крае характеризуется

стабильностью, вместе с тем Пермскому краю присущи риски, которым подвержена Российская Федерация в целом.

Правовые и финансовые риски

На финансовое состояние Общества существенное влияние может оказать непрогнозируемое изменение курсов иностранной валюты (а именно: доллара США).

Правовые риски связаны исключительно с решениями органов государственной власти Российской Федерации в области изменения валютного, налогового законодательства. Любые изменения могут повлиять на финансовое состояние Общества.

Недостатки правового регулирования, пробелы в законодательстве и ошибочные решения также могут оказывать негативное влияние на деятельность Общества.

Риски, связанные с возможными военными конфликтами, введением чрезвычайного положения и забастовками

Риски, связанные с возможными военными конфликтами, введением чрезвычайного положения и забастовками, не являются значительными в связи с тем, что Пермский край географически отдален от зон различных конфликтов и военных действий.

7. ПЕРСПЕКТИВЫ РАЗВИТИЯ ОБЩЕСТВА

В 2013 г. для ЗАО «Уралкалий-Технология» одним из приоритетных направлений деятельности Общества являлось инвестирование в ценные бумаги и получение доходов в виде выплаченных дивидендов. Изменение приоритетных направлений деятельности Общества в ближайшей перспективе не планируется.

8. ОТЧЁТ О ВЫПЛАТЕ ОБЪЯВЛЕННЫХ (НАЧИСЛЕННЫХ) ДИВИДЕНДОВ ПО АКЦИЯМ ОБЩЕСТВА

В 2013 году дивиденды не объявлялись и не выплачивались Обществом.

9. ПЕРЕЧЕНЬ СОВЕРШЕННЫХ ОБЩЕСТВОМ В 2013 ГОДУ СДЕЛОК, ПРИЗНАВАЕМЫХ В СООТВЕТСТВИИ С ФЕДЕРАЛЬНЫМ ЗАКОНОМ «ОБ АКЦИОНЕРНЫХ ОБЩЕСТВАХ» КРУПНЫМИ СДЕЛКАМИ, А ТАКЖЕ ИНЫХ СДЕЛОК, НА СОВЕРШЕНИЕ КОТОРЫХ В СООТВЕТСТВИИ С УСТАВОМ АКЦИОНЕРНОГО ОБЩЕСТВА РАСПРОСТРАНЯЕТСЯ ПОРЯДОК ОДОБРЕНИЯ КРУПНЫХ СДЕЛОК, С УКАЗАНИЕМ ПО КАЖДОЙ СДЕЛКЕ ЕЕ СУЩЕСТВЕННЫХ УСЛОВИЙ И ОРГАНА УПРАВЛЕНИЯ АКЦИОНЕРНОГО ОБЩЕСТВА, ПРИНЯВШЕГО РЕШЕНИЕ О ЕЕ ОДОБРЕНИИ

Крупные сделки, совершенные в 2013 году:

№, дата заключения договора	Наименование контрагента	Существенные условия договора	Орган, управления Общества, принявший решение об одобрении сделки
1	2	3	4
Договор № 3184/2013 от 05.06.2013	ОАО «Уралкалий»-заимодавец ЗАО Уралкалий-Технология»-заемщик	Предмет договора - предоставление займа Цена договора без учета НДС, руб.- 30400000000,00 рублей Срок действия договора - с момента заключения по 05.06.2014г.	Единственный акционер Общества
Договор №	ЗАО «Уралкалий-	Продавец обязуется передать в собственность Покупателю, а	

1 от 05.06.2013	Технология»- покупатель Энтепро Сервисиз Лимитед-продавец	Покупатель обязуется принять в собственность и оплатить 76 628 665(семьдесят шесть миллионов шестьсот двадцать восемь тысяч шестьсот шестьдесят пять) штук обыкновенных именных акций Открытого акционерного общества «Уралкалий», учрежденного в соответствии с законодательством Российской Федерации, в порядке и на условиях предусмотренных Договором. Срок действия договора - с момента заключения до полного исполнения обязательств	Единственный акционер Обще- ства
Договор № 2 от 19.06.2013	ЗАО «Уралкалий- Технология»- покупатель Энтепро Сервисиз Лимитед-продавец	Продавец обязуется передать в собственность Покупателю, а Покупатель обязуется принять в собственность и оплатить 117 000 000 (сто семнадцать миллионов) штук обыкновенных именных акций Открытого акционерного общества «Уралкалий», учрежденного в соответствии с законодательством Российской Федерации, в порядке и на условиях предусмотренных Договором. Срок действия договора - с момента заключения до полного исполнения обязательств	Единственный акционер Обще- ства
Договор № 3 от 19.06.2013	ЗАО «Уралкалий- Технология»- покупатель Энтепро Сервисиз Лимитед-продавец	Продавец обязуется передать в собственность Покупателю, а Покупатель обязуется принять в собственность и оплатить 138 000 000 (сто тридцать восемь миллионов) штук обыкновенных именных акций Открытого акционерного общества «Уралкалий», учрежденного в соответствии с законодательством Российской Федерации, в порядке и на условиях предусмотренных Договором. Срок действия договора - с момента заключения до полного исполнения обязательств	Единственный акционер Обще- ства
Договор № 4 от 15.07.2013	ЗАО «Уралкалий- Технология»- покупатель Энтепро Сервисиз Лимитед-продавец	Продавец обязуется передать в собственность Покупателю, а Покупатель обязуется принять в собственность и оплатить 35 537 307 (тридцать пять миллионов пятьсот тридцать семь тысяч триста семь) штук обыкновенных именных акций Открытого акционерного общества «Уралкалий», учрежденного в соответствии с законодательством Российской Федерации, в порядке и на условиях предусмотренных Договором. Срок действия договора - с момента заключения до полного исполнения обязательств	Единственный акционер Обще- ства

10. ПЕРЕЧЕНЬ СОВЕРШЕННЫХ ОБЩЕСТВОМ В 2013 ГОДУ СДЕЛОК, ПРИЗНАВАЕМЫХ В СООТВЕТСТВИИ С ФЕДЕРАЛЬНЫМ ЗАКОНОМ «ОБ АКЦИОНЕРНЫХ ОБЩЕСТВАХ» СДЕЛКАМИ, В СОВЕРШЕНИИ КОТОРЫХ ИМЕЕТСЯ ЗАИНТЕРЕСОВАННОСТЬ, С УКАЗАНИЕМ ПО КАЖДОЙ СДЕЛКЕ ЗАИНТЕРЕСОВАННОГО ЛИЦА (ЛИЦ), СУЩЕСТВЕННЫХ УСЛОВИЙ И ОРГАНА УПРАВЛЕНИЯ ОБЩЕСТВА, ПРИНЯВШЕГО РЕШЕНИЕ ОБ ЕЕ ОДОБРЕНИИ

Сделки, признаваемые в соответствии с Федеральным законом «Об акционерных обществах» сделками, в совершении которых имеется заинтересованность, в 2013 году не одобрялись и не заключались

11. СОСТАВ СОВЕТА ДИРЕКТОРОВ ОБЩЕСТВА

С 24 октября 2012 года решением единственного акционера был избран Совет директоров в следующем составе:

1. Беляков Виктор Николаевич
2. Самсонова Елена Юрьевна,
3. Селезнев Станислав Сергеевич
4. Цветков Марк Евгеньевич
5. Швецова Марина Владимировна

30 мая 2013 года полномочия членов Совета директоров, избранных 24 октября 2012 года, были прекращены, новый состав Совета директоров не был избран в связи с упразднением данного органа управления в соответствии со вновь принятой редакцией Устава Общества. Функции Совета директоров Общества осуществляются Общим собранием акционеров (единственным акционером Общества).

Краткие биографические данные членов Совета Директоров:

Беляков Виктор Николаевич

29.06.1973 г.р.

образование - Тверской государственный технический университет

дата окончания - 1995 г.

специальность - Инженер

образование - Тверской государственный технический университет

дата окончания - 1997 г.

специальность - экономист

место работы 07.2008 г. - по н.в. директор по экономике и финансам ОАО "Уралкалий"

Самсонова Елена Юрьевна

20.08.1976 г.р.

образование - Пермский государственный университет

дата окончания - 1998 г.

специальность - Филология. Английский язык

место работы - 10.2004 - по н.в. директор по персоналу ОАО "Уралкалий"

Селезнев Станислав Сергеевич

19.12.1972 г.р.

образование - Ленинградское высшее военно-морское инженерное училище им. В.И. Ленина

дата окончания - 22.06.1995

Специальность - Технология средств химической защиты

место работы - 05.2010 Директор по охране труда, промышленной безопасности и ООС

Цветков Марк Евгеньевич

19.01.1973 г.р.

образование: Дальневосточная государственная морская академия (Владивосток)

специальность: Инженер-судоводитель

место работы – 05.2011 должность начальника управления по охране труда и промышленной безопасности ОАО "Уралкалий"

Швецова Марина Владимировна

17.01.1972 года рождения

образование - Пермский ордена Трудового Красного Знамени государственный университет им. А.М. Горького

дата окончания - 1994 г.

специальность- Юриспруденция

место работы 06.2006 г - по н.в. Директор по правовым и корпоративным вопросам ОАО "Уралкалий"

Ни один из членов Совета директоров ЗАО «Уралкалий-Технология» акциями Общества, с момента его государственной регистрации и в течение 2013 года, не владел.

Ни один из членов Совета директоров Общества не имеет родственных связей с лицами, входящими в состав органов управления и/или органов контроля за финансово-хозяйственной деятельностью Общества.

12. СВЕДЕНИЯ О ЛИЦЕ, ЗАНИМАЮЩЕМ ДОЛЖНОСТЬ ЕДИНОЛИЧНОГО ИСПОЛНИТЕЛЬНОГО ОРГАНА ОБЩЕСТВА

Единоличным исполнительным органом Общества является Генеральный директор

ЦВЕТКОВ МАРК ЕВГЕНЬЕВИЧ

Родился 19.01.1973 года

Образование: Дальневосточная государственная морская академия (Владивосток)

Специальность: Инженер-судоводитель

Занимает должность начальника управления по охране труда и промышленной безопасности ОАО «Уралкалий» с 17.05.2011 по настоящее время

Генеральный директор с 17 ноября 2011 г. по настоящее время.

Сведений об участии в органах управления других юридических лиц: нет

Генеральный директор акциями Общества, с момента его государственной регистрации и в течение 2013 года, не владел.

13. КРИТЕРИИ ОПРЕДЕЛЕНИЯ И ОБЩИЙ РАЗМЕР ВОЗНАГРАЖДЕНИЯ ГЕНЕРАЛЬНОГО ДИРЕКТОРА ОБЩЕСТВА, ЧЛЕНОВ СОВЕТА ДИРЕКТОРОВ

Размер вознаграждения единоличного исполнительного органа определяется трудовым договором и составил за 2013 год 65 622,60 рубля.

Вознаграждение членам Совета директоров Общества в 2013 году не выплачивалось.

14. РЕГИСТРАТОР ОБЩЕСТВА

Держателем реестра акционеров ЗАО «Уралкалий-Технология» является само Общество.

15. СВЕДЕНИЯ О СОБЛЮДЕНИИ ОБЩЕСТВОМ РЕКОМЕНДАЦИЙ КОДЕКСА КОРПОРАТИВНОГО ПОВЕДЕНИЯ

Корпоративное поведение – это понятие, охватывающее разнообразные действия, связанные с управлением хозяйственными обществами. Корпоративное поведение влияет на экономические показатели деятельности хозяйственных обществ и на их способность привлекать капитал, необходимый для экономического роста.

Целью применения Кодекса корпоративного поведения является защита интересов всех акционеров. Корпоративное поведение направлено на то, чтобы обеспечивать высокий уровень деловой этики в отношениях между участниками рынка.

Общество в своей деятельности придерживается основных рекомендаций Кодекса корпоративного поведения:

- Акционер обеспечен надежным и эффективным способами учета прав собственности на акции, а также возможностью свободного и быстрого отчуждения принадлежащих ему акций;
- Акционер имеет право участвовать в управлении акционерным обществом путем принятия решений по наиболее важным вопросам деятельности общества на общем собрании акционеров;
- Акционеру предоставлена возможность участвовать в распределении прибыли общества путем получения дивидендов;
- Акционер имеет право на регулярное и своевременное получение полной и достоверной информации об Обществе.

Практика корпоративного управления обеспечивает эффективный контроль за финансово-хозяйственной деятельностью Общества с целью защиты прав и законных интересов акционеров.

16. ИНФОРМАЦИЯ О СОСТОЯНИИ ЧИСТЫХ АКТИВОВ ОБЩЕСТВА

Сведения о размере чистых активов

тыс. руб.

№	Показатели	01.01.2012	01.01.2013	01.01.2014
1	Сумма чистых активов	-2 340.00	-18 627	-21 391 957
2	Уставный капитал	10.00	10.00	10.00
3	Резервный фонд			
4	Отношение чистых активов к уставному капиталу	- 234.00	-1 862,70	-2 139 195,70
5	Отношение чистых активов к сумме уставного капитала и резервного фонда	-234.00	- 1862,70	-2 139 195,70

По мнению Общества, снижение величины чистых активов в 2013г. произошло вследствие ряда факторов:

- на 31.12.2013 произведена переоценка акций «ОАО Уралкалий». Стоимость 1 акции на 31.12.2013 составила 171,90 рублей за шт., сумма переоценки составила 21 203 035 тыс.рублей;
- оплачена комиссия банка за исполнение функций валютного агента в сумме 20 514 тыс.рублей;
- начислены проценты по договору займа ОАО «Уралкалий» в сумме 1 446 123 тыс.рублей.

Данные расходы включены в состав прочих расходов 2013г., в связи с этим сформировались убытки в сумме 21 373 331 тыс.рублей. на 31.12.2013г., в результате снизилась величина чистых активов с 18627 тыс. рублей до 21391957 тыс.рублей.

Для приведения стоимости чистых активов Общества в соответствие с величиной его уставного капитала, планируется реализовать оборудование и внеоборотные активы ЗАО «Уралкалий-Технология».

Достоверность данных, включенных в годовой отчет по результатам работы за 2013 год, подтверждена ревизионной комиссией ЗАО «Уралкалий-Технология».

Приложение:

- бухгалтерская отчетность за 2013г.
- аудиторское заключение по бухгалтерской (финансовой) отчетности за 2013г.
- заключение ревизионной комиссии по итогам проверки достоверности данных, включенных в годовой отчет и годовую бухгалтерскую отчетность Общества за 2013г.



Дропано, пронумеровано 9 (девят) лист 06
Генеральный директор ЗАО «Уралкалий-Технология»

/М.Е.Цветков

Главный бухгалтер ЗАО «Уралкалий-Технология»

/Л.П. Цыпуштанова

ООО аудиторская фирма "БАТ-Аудит"
614039, г. Пермь, ул. Газеты "Звезда", 46, офис 2
тел./факс: (342) 244-08-68, тел.: 244-19-20
E-mail: info@bat-audit.ru, http://www.bat-audit.ru
Генеральный директор: Корнев Геннадий Иванович



ИНН 5902128939 / КПП 590401001
ОГРН 1025900520513
р/с 40702810849090170658 в Ленинском ОСБ №22 / 0266
Западно-Уральского Сбербанка РФ г. Пермь
к/с 30101810900000000603, БИК 045773603

**АУДИТОРСКОЕ ЗАКЛЮЧЕНИЕ
ПО БУХГАЛТЕРСКОЙ (ФИНАНСОВОЙ)
ОТЧЕТНОСТИ**

ЗАО «Уралкалий-Технология»

за 2013 год



Саморегулируемая Организация Аудиторов
Некоммерческое Партнерство
«РОССИЙСКАЯ КОЛЛЕГИЯ АУДИТОРОВ»

Действительный член
Международной Федерации Бухгалтеров (IFAC)

СВИДЕТЕЛЬСТВО

№ 475-Ю

*ООО «Аудиторская фирма
«БАТ-Аудит»*

является членом
«РОССИЙСКОЙ КОЛЛЕГИИ АУДИТОРОВ»
в соответствии с решением
Совета РКА от 23 апреля 2007 года

Основной регистрационный номер
в Реестре аудиторов и аудиторских организаций
10205026931

Председатель Центрального



Совета

А. Л. Руф

Исполнительный директор

Н.С. Мельникова

ООО аудиторская фирма "БАТ-Аудит"
614039, г. Пермь, ул. Газеты "Звезда", 46, офис 2
тел./факс: (342) 244-08-68, тел.: 244-19-20
E-mail: info@bat-audit.ru, http://www.bat-audit.ru
Генеральный директор: Коренев Геннадий Иванович



ИНН 5902128939 / КПП 590401001
ОГРН 1025900520513
р/с 40702810849090170658 в Ленинском ОСБ №22 / 0266
Западно-Уральского Сбербанка РФ г. Перми
к/с 3010181090000000603, БИК 045773603

Акционерам
Закрытого акционерного общества
«Уралкалий - Технологии»

АУДИТОРСКОЕ ЗАКЛЮЧЕНИЕ ПО БУХГАЛТЕРСКОЙ (ФИНАНСОВОЙ) ОТЧЕТНОСТИ

Аудируемое лицо:

Закрытое акционерное общество «Уралкалий - Технологии»

Место нахождения: 618426, Пермский край, г. Березники, ул. Свердлова, 74.

Государственная регистрация: Свидетельство от 27.07.2005 г. серия 59 № 001926535,
ОГРН 1055904534322.

Аудитор:

Общество с ограниченной ответственностью аудиторская фирма «БАТ-Аудит»

Место нахождения: 614039, г. Пермь, ул. Газеты Звезда, д.46, оф.2.

Государственная регистрация: свидетельство № 3788 от 02.12.1997г., ОГРН 1025900520513.

Свидетельство № 0475-ю члена НП «Российская Коллегия аудиторов», саморегулируемой организации аудиторов, ОРНЗ 10205026931.

Мы провели аудит прилагаемой бухгалтерской отчетности **ЗАО «Уралкалий - Технологии»**, состоящей из бухгалтерского баланса по состоянию на 31 декабря 2013 года, отчета о финансовых результатах за 2013 год и приложений к ним.

**Ответственность ЗАО «Уралкалий - Технологии»
за бухгалтерскую отчетность**

Руководство **ЗАО «Уралкалий - Технологии»** несет ответственность за составление и достоверность указанной бухгалтерской отчетности в соответствии с российскими правилами составления бухгалтерской отчетности и за систему внутреннего контроля, необходимую для составления бухгалтерской отчетности, не содержащей существенных искажений вследствие недобросовестных действий или ошибок.

Ответственность аудитора

Наша ответственность заключается в выражении мнения о достоверности бухгалтерской отчетности на основе проведенного нами аудита. Мы проводили аудит в соответствии с федеральными стандартами аудиторской деятельности. Данные стандарты требуют соблюдения применимых этических норм, а также планирования и проведения аудита таким образом, чтобы получить достаточную уверенность в том, что бухгалтерская отчетность не содержит существенных искажений.

Аудит включал проведение аудиторских процедур, направленных на получение аудиторских доказательств, подтверждающих числовые показатели в бухгалтерской отчетности и раскрытие в ней информации. Выбор аудиторских процедур является предметом нашего суждения, которое основывается на оценке риска существенных искажений, допущенных вследствие недобросовестных действий или ошибок. В процессе оценки данного риска нами рассмотрена система внутреннего контроля, обеспечивающая составление и достоверность бухгалтерской отчетности, с целью выбора соответствующих аудиторских процедур, но не с целью выражения мнения об эффективности системы внутреннего контроля.

Аудит также включал оценку надлежащего характера применяемой учетной политики и обоснованности оценочных показателей, полученных руководством аудируемого лица, а также оценку представления бухгалтерской отчетности в целом.

Мы полагаем, что полученные в ходе аудита аудиторские доказательства дают достаточные основания для выражения мнения о достоверности бухгалтерской отчетности.

Мнение

По нашему мнению, бухгалтерская отчетность отражает достоверно во всех существенных отношениях финансовое положение **ЗАО «Уралкалий - Технология»** по состоянию на **31 декабря 2013 года**, результаты его финансово-хозяйственной деятельности и движение денежных средств за **2013 год** в соответствии с российскими правилами составления бухгалтерской отчетности.

Важные обстоятельства

Не изменяя мнения о достоверности бухгалтерской отчетности **ЗАО «Уралкалий - Технология»**, мы обращаем внимание на следующую информацию: стоимость чистых активов **ЗАО «Уралкалий - Технология»** по состоянию на **31 декабря 2013 года** составляет отрицательную величину (минус 21 391 957 тыс. руб.), то есть меньше величины минимального уставного капитала, установленного для закрытых акционерных обществ. Правовые последствия данного обстоятельства указаны в статье 35 Федерального Закона от 26.12.1995 № 208-ФЗ «Об акционерных обществах».

Генеральный директор
ООО «БАТ-Аудит»

«28» марта 2014 года



Г.И. Корнев


Бухгалтерский баланс
на 31 декабря 2013 г.

Организация ЗАО "Уралкалий-Технология"
Идентификационный номер налогоплательщика
Вид экономической деятельности торгово-посредническая
Организационно-правовая форма/форма собственности
Закрытое акционерное общество
Единица измерения: тыс.руб.
Местонахождение (адрес) 618426 г. Березники ул.Свердлова, д74 тел. (3424) 29-66-80

Форма по ОКУД
Дата (число, месяц, год)
по ОКПО
ИНН
по ОКВЭД
по ОКОПФ/ОКФС
по ОКЕИ

Коды
0710001
31.12.2013
50261220
5911045510
51.7
67/16
384

Пояснения	АКТИВ	код	На 31 декабря 2013 г.	На 31 декабря 2012 г.	На 31 декабря 2011 г.
	I. ВНЕОБОРОТНЫЕ АКТИВЫ				
5 100	Нематериальные активы	1110		9 659	10 035
	Результаты исследований и разработок	1120			
	Нематериальные поисковые активы	1130			
	Материальные поисковые активы	1140			
5 200	Основные средства	1150	1 518	1 518	1 518
	в том числе: незавершенное строительство	1155			
5 200	Доходные вложения в материальные ценности	1160	18 025		
	Финансовые вложения	1170			
5 240	Незавершенные капитальные вложения	1180	236 533	236 533	236 533
5160+5180.ПЗ	Прочие внеоборотные активы	1190	129 428	129 428	129 044
	Итого по разделу I	1100	385 505	377 138	377 130
	II. ОБОРОТНЫЕ АКТИВЫ				
5 400	Запасы	1210	466	466	466
	Налог на добавленную стоимость по приобретенным ценностям	1220			
5501+5510	Дебиторская задолженность	1230	5 384	2 286	13 203
	Финансовые вложения (за искл. денежных эквивалентов)	1240	63 115 831		
	Денежные средства и денежные эквиваленты	1250		1 466	7 154
	Прочие оборотные активы	1260	929	929	929
	Итого по разделу II	1200	63 122 609	5 147	21 752
	БАЛАНС	1600	63 508 114	382 285	398 882
Пояснения	ПАССИВ	код	На 31 декабря 2013 г.	На 31 декабря 2012 г.	На 31 декабря 2011 г.
	III. КАПИТАЛ И РЕЗЕРВЫ				
	Уставный капитал (складочный капитал, уставной фонд, вклады товарищей)	1310	10	10	10
	Собственные акции, выкупленные у акционеров	1320			
	Переоценка внеоборотных активов	1340			
	Добавочный капитал (без переоценки)	1350			
	Резервный капитал	1360	1	1	1
	Нераспределенная прибыль (непокрытый убыток)	1370	-21 391 969	-18 638	-2 351
	Итого по разделу III	1300	-21 391 957	-18 627	-2 340
	IV. ДОЛГОСРОЧНЫЕ ОБЯЗАТЕЛЬСТВА				
	Заемные средства	1410	424 895		250 608
	Отложенные налоговые обязательства	1420			
	Оценочные обязательства	1430			
	Прочие обязательства	1450			
	Итого по разделу IV	1400	424 895	0	250 608
	V. КРАТКОСРОЧНЫЕ ОБЯЗАТЕЛЬСТВА				
	Заемные средства	1510	29 893 826	400 575	149 967
5 560	Кредиторская задолженность	1520	54 581 350	337	646
	Доходы будущих периодов	1530			
	Оценочные обязательства	1540			
	Прочие обязательства	1550			
	Итого по разделу V	1500	84 475 176	400 913	150 613
	БАЛАНС	1700	63 508 114	382 285	398 882



Руководитель

(подпись)

М.Е.Цветков

(расшифровка подписи)

2014 г.

Главный бухгалтер

(подпись)

Л.П.Цыпуганова

(расшифровка подписи)

Отчет о финансовых результатах
за период с 01 Января по 31 Декабря 2013 г

Организация _____ **ЗАО "Уралкалий-Технология"**
Идентификационный номер налогоплательщика _____
Вид деятельности торгово-посредническая
Организационно-правовая форма / форма собственности Закрытое акционерное общество
Единица измерения: тыс.руб.

Форма по ОКУД _____
Дата (число, месяц, год) _____
по ОКПО _____
ИНН _____
по ОКВЭД _____
по ОКОПФ / ОКФС _____
по ОКЕИ _____

Коды	
0710002	
41 639	
50261220	
5911045510	
52	
67/16	
384	

Пояснения	Наименование показателя	Код	За январь-декабрь 2013 г.	За январь-декабрь 2012 г.
	Выручка	2110		
	Себестоимость продаж	2120		
	Валовая прибыль (убыток)	2100		
	Коммерческие расходы	2210		
	Управленческие расходы	2220		
	Прибыль (убыток) от продаж	2200		
	Доходы от участия в других организациях	2310		
	Проценты к получению	2320	494 796	20
	Проценты к уплате	2330	(1 446 123)	
	Прочие доходы	2340	3 259 351	2
	Прочие расходы	2350	(23 681 355)	(16 309)
	Прибыль (убыток) до налогообложения	2300	(21 373 331)	(16 287)
	Текущий налог на прибыль	2410		
	в том числе постоянные налоговые обязательства (активы)	2421		
	Изменение отложенных налоговых обязательств	2430		
	Изменение отложенных налоговых активов	2450		
	Прочее	2460		
	Чистая прибыль (убыток)	2400	(21 373 331)	(16 287)

Пояснения	Наименование показателя	Код	За январь-декабрь 2013 г.	За январь-декабрь 2012 г.
	СПРАВОЧНО			
	Результат от переоценки внеоборотных активов, не включаемый в чистую прибыль (убыток) периода	2510	0	0
	Результат от прочих операций, не включаемый в чистую прибыль (убыток) периода	2520	0	0
	Совокупный финансовый результат периода	2500	(21 373 331)	(16 287)
	Базовая прибыль (убыток) на акцию	2900		
	Разводненная прибыль (убыток) на акцию	2910		

М.Е.Цветков
(расшифровка подписи)

2014 г.

Л.П.Цыпучанова
(расшифровка подписи)

Отчет об изменениях капитала
за 20 13 г.

Форма по ОКУД
Дата (число, месяц, год) 2013 12 31
Организация Закрытое акционерное общество "Уралкалий-Технология" по ОКПО 50261220
Идентификационный номер налогоплательщика _____ ИНН 5911045510
Вид экономической деятельности торгово-посредническая по ОКВЭД 51.70
Организационно-правовая форма/форма собственности _____
Закрытое акционерное общество по ОКОПФ/ОКФС
Единица измерения: тыс. руб. _____ по ОКЕИ 384

Коды		
0710003		
2013	12	31
50261220		
5911045510		
51.70		
67	16	
384		

1. Движение капитала

Наименование показателя	Код	Уставный капитал	Собственные акции, выкупленные у акционеров	Добавочный капитал	Резервный капитал	Нераспределенная прибыль (непокрытый убыток)	Итого
Величина капитала на 31 декабря 20 11 г. ¹	3100	10	()		1	(2351)	(2340)
<u>За 20 12 г.²</u>							
Увеличение капитала - всего:	3210						
в том числе:							
чистая прибыль	3211	x	x	x	x		
переоценка имущества	3212	x	x		x		
доходы, относящиеся непосредственно на увеличение капитала	3213	x	x				
дополнительный выпуск акций	3214				x		
увеличение номинальной стоимости акций	3215				x	x	
реорганизация юридического лица	3216				x		x

Форма 0710023 с. 2

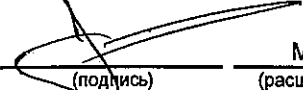
Наименование показателя	Код	Уставный капитал	Собственные акции, выкупленные у акционеров	Добавочный капитал	Резервный капитал	Нераспределенная прибыль (непокрытый убыток)	Итого
Уменьшение капитала - всего:	3220	()		()	()	(16287)	(16287)
в том числе:							
убыток	3221	x	x	x	x	(16287)	(16287)
переоценка имущества	3222	x	x		x		
расходы, относящиеся непосредственно на уменьшение капитала	3223	x	x	()	x		
уменьшение номинальной стоимости акций	3224	()			x		
уменьшение количества акций	3225	()			x		
реорганизация юридического лица	3226				x		
дивиденды	3227	x	x				
Изменение добавочного капитала	3230	x	x	x	x		
Изменение резервного капитала	3240	x	x				x
Величина капитала на 31 декабря 20 12 г. ²	3200	10	()		1	(18638)	(18627)
<u>За 20 13 г.³</u>							
Увеличение капитала - всего:	3310						
в том числе:							
чистая прибыль	3311	x	x	x	x		
переоценка имущества	3312	x	x		x		
доходы, относящиеся непосредственно на увеличение капитала	3313	x	x				
дополнительный выпуск акций	3314				x		
увеличение номинальной стоимости акций	3315				x	x	
реорганизация юридического лица	3316				x		x
Уменьшение капитала - всего:	3320	()		()	()	(21373330)	(21373330)
в том числе:							
убыток	3321	x	x	x	x	(21373330)	(21373330)
переоценка имущества	3322	x	x		x		
расходы, относящиеся непосредственно на уменьшение капитала	3323	x	x	()	x		
уменьшение номинальной стоимости акций	3324	()			x		
уменьшение количества акций	3325	()			x		
реорганизация юридического лица	3326				x		
дивиденды	3327	x	x				
Изменение добавочного капитала	3330	x	x	x	x		
Изменение резервного капитала	3340	x	x				x
Величина капитала на 31 декабря 20 13 г. ³	3300	10	()		1	(21391968)	(21391957)

2. Корректировки в связи с изменением учетной политики и исправлением ошибок

Наименование показателя	Код	На 31 декабря 20 11 г. ¹	Изменения капитала за 20 12 г. ²		На 31 декабря 20 12 г. ²
			за счет чистой прибыли (убытка)	за счет иных факторов	
Капитал - всего					
до корректировок	3400	(2340)	(16287)		(18627)
корректировка в связи с:					
изменением учетной политики	3410				
исправлением ошибок	3420				
после корректировок	3500	(2340)	(16287)		(18627)
в том числе:					
нераспределенная прибыль (непокрытый убыток):					
до корректировок	3401	(2351)	(16287)		(18638)
корректировка в связи с:					
изменением учетной политики	3411				
исправлением ошибок	3421				
после корректировок	3501	(2351)	(16287)		(18638)
другие статьи капитала, по которым осуществлены корректировки: (по статьям)					
до корректировок	3402	11			11
корректировка в связи с:					
изменением учетной политики	3412				
исправлением ошибок	3422				
после корректировок	3502	11			11

3. Чистые активы

Наименование показателя	Код	На 31 декабря 20 <u>13</u> г. ³	На 31 декабря 20 <u>12</u> г. ²	На 31 декабря 20 <u>11</u> г. ¹
Чистые активы	3600	(21391957)	(18627)	(2340)

Руководитель 
(подпись)

М.Е.Цветков
(расшифровка подписи)

Главный
бухгалтер


(подпись)

Л.П.Цыпушанова
(расшифровка подписи)



до " марта 20 14 г.

Примечания

1. Указывается год, предшествующий предыдущему.
2. Указывается предыдущий год.
3. Указывается отчетный год.

Отчет о движении денежных средств

период с 1 Января
за _____ по 31 Декабря 20 13 г.

Организация Закрытое акционерное общество "Уралкалий-Технология" по ОКПО
Идентификационный номер налогоплательщика _____ ИНН
Вид экономической деятельности торгово-посредническая по ОКВЭД
Организационно-правовая форма/форма собственности _____
Закрытое акционерное общество по ОКОПФ/ОКФС
Единица измерения: тыс. руб. по ОКЕИ

Форма по ОКУД

Дата (число, месяц, год)

Коды		
0710004		
31	12	2013
50261220		
5911045510		
51.7		
67	16	
384		

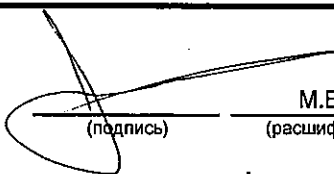
Наименование показателя	Код	За январь-декабрь 20 13 г. ¹	За январь-декабрь 20 12 г. ²
Денежные потоки от текущих операций			
Поступления - всего	4110	499086	657
в том числе:			
от продажи продукции, товаров, работ и услуг	4111		
арендных платежей, лицензионных платежей, роялти, комиссионных и иных аналогичных платежей	4112		
от перепродажи финансовых вложений	4113		
прочие поступления	4119	499086	657
Платежи - всего	4120	(500552)	(6345)
в том числе:			
поставщикам (подрядчикам) за сырье, материалы, работы, услуги	4121	(3489)	(3300)
в связи с оплатой труда работников	4122	(1604)	(1696)
процентов по долговым обязательствам	4123	()	()
налога на прибыль организаций	4124	(12885)	()
прочие платежи	4129	(482574)	(1349)
Сальдо денежных потоков от текущих операций	4100	-1466	-5688

Форма 0710004 с. 2

Наименование показателя	Код	За январь-декабрь 20 13 г. ¹	За январь-декабрь 20 12 г. ²
Денежные потоки от инвестиционных операций			
Поступления - всего	4210		
в том числе:			
от продажи внеоборотных активов (кроме финансовых вложений)	4211		
от продажи акций других организаций (долей участия)	4212		
от возврата предоставленных займов, от продажи долговых ценных бумаг (прав требования денежных средств к другим лицам)	4213		

дивидендов, процентов по долговым финансовым вложениям и аналогичных поступлений от долевого участия в других организациях	4214		
прочие поступления	4219		
Платежи - всего	4220	()	()
в том числе:			
в связи с приобретением, созданием, модернизацией, реконструкцией и подготовкой к использованию внеоборотных активов	4221	()	()
в связи с приобретением акций других организаций (долей участия)	4222	()	()
в связи с приобретением долговых ценных бумаг (прав требования денежных средств к другим лицам), предоставление займов другим лицам	4223	()	()
процентов по долговым обязательствам, включаемым в стоимость инвестиционного актива	4224	()	()
прочие платежи	4229	()	()
Сальдо денежных потоков от инвестиционных операций	4200		
Наименование показателя	Код	За январь-декабрь 20 13 г. ¹	За январь-декабрь 20 12 г. ²
Денежные потоки от финансовых операций			
Поступления - всего	4310	30983297	
в том числе:			
получение кредитов и займов	4311	30983297	
денежных вкладов собственников (участников)	4312		
от выпуска акций, увеличения долей участия	4313		
от выпуска облигаций, векселей и других долговых ценных бумаг и др.	4314		
прочие поступления	4319		
Платежи - всего	4320	(30983297)	()
в том числе:			
собственникам (участникам) в связи с выкупом у них акций (долей участия) организации или их выходом из состава участников на уплату дивидендов и иных платежей по распределению прибыли в пользу собственников (участников)	4321	()	()
в связи с погашением (выкупом) векселей и других долговых ценных бумаг, возврат кредитов и займов	4322	()	()
прочие платежи	4323	(506174)	()
прочие платежи	4329	(30477123)	()
Сальдо денежных потоков от финансовых операций	4300		
Сальдо денежных потоков за отчетный период	4400	-1466	-5688
Остаток денежных средств и денежных эквивалентов на начало отчетного периода	4450	1466	7154
Остаток денежных средств и денежных эквивалентов на конец отчетного периода	4500		1466
Величина влияния изменений курса иностранной валюты по	4490		

Руководитель


(подпись)

М.Е.Цветков
(расшифровка подписи)




(подпись)

Л.П.Цыпушанова
(расшифровка подписи)

"20" марта 20 14 г.

Примечания

1. Указывается отчетный период.
2. Указывается период предыдущего года, аналогичный отчетному периоду.

Пояснения к бухгалтерскому балансу
и отчету о прибылях и убытках (тыс. руб.)

**1. Нематериальные активы и расходы на научно-исследовательские,
опытно-конструкторские и технологические работы (НИОКР)**

1.1. Наличие и движение нематериальных активов

0710005 с. 1

Наименование показателя	Код	Период	Изменения за период										На конец периода	
			На начало года		поступило	выбыло		начислено амортизации	убыток от обесценения	переоценка		первоначальная стоимость ³	накопленная амортизация и убытки от обесценения	
			первоначальная стоимость ³	накопленная амортизация и убытки от обесценения		первоначальная стоимость ³	накопленная амортизация							
Нематериальные активы - всего	5100	за 20 13 г. ¹	11628	(1969)	0	(11628)	2196	(227)	-	-	-	0	(0)	
	5110	за 20 12 г. ²	11330	(1295)	298	(-)	-	(674)	-	-	-	11628	(1969)	
в том числе:	5101	за 20 13 г. ¹	11628	(1969)	0	(11628)	2196	(227)	-	-	-	0	(0)	
патенты	5111	за 20 12 г. ²	11330	(1295)	298	(-)	-	(674)	-	-	-	11628	(1969)	

1.2. Первоначальная стоимость нематериальных активов, созданных самой организацией

Наименование показателя	Код	На 31 декабря		На 31 декабря	
		20 13 г. ⁴	20 12 г. ²	20 11 г. ⁵	20 10 г. ⁵
Всего	5120				
в том числе:					
патенты (вид нематериальных активов)		0	11628	11330	-
(вид нематериальных активов)		-	-	-	-
И Т.Д.		-	-	-	-

1.3. Нематериальные активы с полностью погашенной стоимостью

Наименование показателя	Код	На 31 декабря		На 31 декабря	
		20__ г. ⁴	20__ г. ²	20__ г. ⁵	20__ г. ⁵
Всего	5130	-	-	-	-
в том числе:					
(вид нематериальных активов)		-	-	-	-
(вид нематериальных активов)		-	-	-	-
И т.д.		-	-	-	-

1.4. Наличие и движение результатов НИОКР

Наименование показателя	Код	Период	На начало года		поступило	Изменения за период		На конец периода	
			первоначальная стоимость	часть стоимости, списанной на расходы		выбыло		первоначальная стоимость	часть стоимости, списанной на расходы
						первоначальная стоимость	часть стоимости, списанной на расходы		
НИОКР - всего	5140	за 20__ г. ¹	-	(-)	-	(-)	(-)	(-)	(-)
	5150	за 20__ г. ²	-	(-)	-	(-)	(-)	(-)	(-)
в том числе:		за 20__ г. ¹	-	(-)	-	(-)	(-)	(-)	(-)
(объект, группа объектов)		за 20__ г. ²	-	(-)	-	(-)	(-)	(-)	(-)
(объект, группа объектов)		за 20__ г. ¹	-	(-)	-	(-)	(-)	(-)	(-)
		за 20__ г. ²	-	(-)	-	(-)	(-)	(-)	(-)
И т.д.			-	(-)	-	(-)	(-)	(-)	(-)

1.5. Незаконченные и неоформленные НИОКР и незаконченные операции по приобретению нематериальных активов

Наименование показателя	Код	Период	На начало года	Изменения за период		На конец периода
				затраты за период	списано затрат как не давших положительного результата	
				принято к учету в качестве нематериальных активов или НИОКР		
Затраты по незаконченным исследованиям и разработкам - всего	5160	за 20 13 г. ¹	77739	0	(-)	77739
	5170	за 20 12 г. ²	77739	0	(-)	77739
в том числе:	5161	за 20 13 г. ¹	18200	0	(-)	18200
Работы по разработке техники извлечения БМ	5171	за 20 12 г. ²	18200	0	(-)	18200
Работы по разработке переработки глинисто-солевых отходов	5162	за 20 13 г. ¹	59539	-	(-)	59539
	5172	за 20 12 г. ²	59539	-	(-)	59539
Незаконченные операции по приобретению нематериальных активов - всего	5180	за 20 13 г. ¹	2452	0	(-)	2452
	5190	за 20 12 г. ²	2068	683	(-)	2452
в том числе: патенты	5181	за 20 13 г. ¹	2452	0	(-)	2452
	5191	за 20 12 г. ²	2068	683	(-)	2452

2. Основные средства

2.1. Наличие и движение основных средств

Наименование показателя	Код	Период	Изменения за период				На конец периода					
			На начало года		выбыло объектов		начислено амортизации ⁶	пероценка		первоначальная стоимость ³	накопленная амортизация ⁶	
			первоначальная стоимость ³	накопленная амортизация ⁶	поступило	первоначальная стоимость ³		накопленная амортизация ⁶				
Основные средства (без учета доходных вложений в материальные ценности) - всего	5200	за 20 <u>13</u> г. ¹	2795	(1277)	18037	(0)	0	(12)	-	-	20832	(1289)
	5210	за 20 <u>12</u> г. ²	2803	(1285)	0	(8)	8	(0)	-	-	2795	(1277)
в том числе:	5201	за 20 <u>13</u> г. ¹	42	(42)							42	(42)
Объекты не производственной сферы	5211	за 20 <u>12</u> г. ²	50	(50)	0	(8)	8	()	-	-	42	(42)
	5202	за 20 <u>13</u> г. ¹	2753	(1235)	0	()		(0)	-	-	2753	(1235)
Опытная установка	5212	за 20 <u>12</u> г. ²	2753	(1235)	0	()		(0)	-	-	2753	(1235)
	5213	за 20 <u>13</u> г. ²	0	(0)	-	(0)	0	(0)	-	-	0	(0)
Учено в составе доходных вложений в материальные ценности - всего	5220	за 20 <u>13</u> г. ²	-	(-)	-	(-)	-	(-)	-	-	-	(-)
	5230	за 20 <u>12</u> г. ²	-	(-)	-	(-)	-	(-)	-	-	-	(-)
и т.д.			-	(-)	-	(-)	-	(-)	-	-	-	(-)

2.2. Незавершенные капитальные вложения

Наименование показателя	Код	Период	На начало года	Изменения за период			На конец периода
				затраты за период	списано	принято к учету в качестве основных средств или увеличена стоимость	
Незавершенное строительство и незаконченные операции по приобретению, модернизации и т.п. основных средств - всего	5240	за 20 13 г. ¹	236533	0	(-)	(-)	236533
	5250	за 20 12 г. ²	236533	0	(-)	(-)	236533
в том числе: Строительство Опытной установки	5241	за 20 13 г. ¹	236533	0	(-)	(-)	236533
	5251	за 20 12 г. ²	236533	0	(-)	(-)	236533

2.3. Изменение стоимости основных средств в результате достройки, дооборудования, реконструкции и частичной ликвидации

Наименование показателя	Код	за 20 13 г. ¹	за 20 12 г. ²
Увеличение стоимости объектов основных средств в результате достройки, дооборудования, реконструкции - всего	5260	-	-
в том числе: (объект основных средств)		-	-
(объект основных средств)		-	-
И т.д.		-	-
Уменьшение стоимости объектов основных средств в результате частичной ликвидации - всего:	5270	-	-
в том числе: (объект основных средств)		-	-
(объект основных средств)		-	-
И т.д.		-	-

2.4. Иное использование основных средств

Наименование показателя	Код	На 31 декабря 20 13 г. ⁴	На 31 декабря 20 12 г. ²	На 31 декабря 20 11 г. ⁵
Переданные в аренду основные средства, числящиеся на балансе	5280	-	-	-
Переданные в аренду основные средства, числящиеся за балансом	5281	-	-	-
Полученные в аренду основные средства, числящиеся на балансе	5282	-	-	-
Полученные в аренду основные средства, числящиеся за балансом	5283	5416	5416	5416
Объекты недвижимости, принятые в эксплуатацию и фактически используемые, находящиеся в процессе государственной регистрации	5284	-	-	-
Основные средства, переведенные на консервацию	5285	-	-	-
Иное использование основных средств (залог и др.)	5286	-	-	-

3. Финансовые вложения

3.1. Наличие и движение финансовых вложений

Наименование показателя	Код	Период	На начало года		Изменения за период				На конец периода		
			первоначальная стоимость	накопленная корректировка 7	поступило	выбыло (погашено)		наращение процентов доведения первоначальной стоимости до номинальной)	текущей рыночной стоимости (убытков от обесценения)	первоначальная стоимость	накопленная корректировка 7
						первоначальная стоимость	накопленная корректировка 7				
Долгосрочные - всего	5301	за 20 13 г. ¹	-	-	84318866	(-)	-	-	21203035	63115831	-
	5311	за 20 12 г. ²	-	-	-	(-)	-	-	-	-	-
в том числе: акции ОАО Уралкалий		за 20 13 г. ¹	-	-	84318866	(-)	-	-	21203035	63115831	-
		за 20 12 г. ²	-	-	-	(-)	-	-	-	-	-
И т.д.			-	-	-	-	-	-	-	-	-
Краткосрочные - всего	5305	за 20 13 г. ¹	-	-	-	(-)	-	-	-	-	-
	5315	за 20 12 г. ²	-	-	-	(-)	-	-	-	-	-
в том числе: (группа, вид)		за 20 13 г. ¹	-	-	-	(-)	-	-	-	-	-
		за 20 12 г. ²	-	-	-	(-)	-	-	-	-	-
И т.д.			-	-	-	-	-	-	-	-	-
Финансовых вложений - Итого	5300	за 20 13 г. ¹	-	-	-	(-)	-	-	-	-	-
	5310	за 20 12 г. ²	-	-	-	(-)	-	-	-	-	-

3.2. Иное использование финансовых вложений

Наименование показателя	Код	На 20 13 г. ⁴	На 31 декабря 20 12 г. ²	На 31 декабря 20 11 г. ⁵
Финансовые вложения, находящиеся в залоге, - всего	5320	-	-	-
в том числе: (вернуть, сдать)		-	-	-
и т.д.		-	-	-
Финансовые вложения, переданные третьим лицам (кроме продажи), - всего	5325	-	-	-
в том числе: (вернуть, сдать)		-	-	-
и т.д.		-	-	-
Иное использование финансовых вложений	5329	-	-	-

4. Запасы
4.1. Наличие и движение запасов

Наименование показателя	Код	Период	На начало года		Изменения за период				На конец периода		
			себестоимость	величина резерва под снижение стоимости	поступления и затраты	выбыло	убытков от снижения стоимости	оборот запасов между группами (видами)	себестоимость	величина резерва под снижение стоимости	
Запасы - всего	5400	за 20 13 г. ¹	466	(-)	0	(0)	-	-	x	466	(-)
	5420	за 20 12 г. ²	466	(-)	1	(1)	-	-	x	466	(-)
	5401	за 20 13 г. ¹	0	(-)	-	(0)	-	-	-	0	(-)
	5421	за 20 12 г. ²	0	(-)	0	(0)	-	-	-	0	(-)
Топливо	5402	за 20 13 г. ¹	0	(-)	0	(0)	-	-	-	0	(-)
	5422	за 20 12 г. ²	0	(-)	0	(0)	-	-	-	0	(-)
Запасные части	5403	за 20 13 г. ¹	0	(-)	0	(0)	-	-	-	0	(-)
	5423	за 20 12 г. ²		(-)	0	(0)	-	-	-	0	(-)
Прочие материалы	5404	за 20 13 г. ¹	106	(-)	0	(0)	-	-	-	106	(-)
	5424	за 20 12 г. ²	106	(-)	1	(1)	-	-	-	106	(-)
Строительные материалы	5405	за 20 13 г. ¹	170	(-)	0	(0)	-	-	-	170	(-)
	5425	за 20 12 г. ²	170	(-)	0	(0)	-	-	-	170	(-)
Инвентарь и хозяйственные принадлежности	5406	за 20 13 г. ¹	175	(-)	0	(0)	-	-	-	175	(-)
	5426	за 20 12 г. ²	175	(-)	0	(0)	-	-	-	175	(-)
М-лы специализ на складе	5407	за 20 13 г. ¹	15	(-)	0	(0)	-	-	-	15	(-)
	5427	за 20 12 г. ²	15	(-)	0	(0)	-	-	-	15	(-)
М-лы специализ в экспл.	5408	за 20 13 г. ¹	0	(-)	0	(0)	-	-	-	0	(-)
	5428	за 20 12 г. ²	0	(-)	0	(0)	-	-	-	0	(-)

4.2. Запасы в залоге

Наименование показателя	Код	На 20 13 г. ¹	На 31 декабря 20 12 г. ²	На 31 декабря 20 11 г. ³
Запасы, не оплаченные на отчетную дату, - всего	5440	-	-	-
в том числе:				
(группа, вид)				
И т.д.				
Запасы, находящиеся в залоге по договору, - всего	5445	-	-	-
в том числе:				
(группа, вид)				
И т.д.				

5. Дебиторская и кредиторская задолженность

5.1. Наличие и движение дебиторской задолженности

Наименование показателя	Код	Период	Изменения за период										На конец периода	
			На начало года		поступление			выбыло				перевод из долго- в крат-ко-срочную задолжен- ность	учтенная по условиям договора	величина резерва по сомни- тельным Долгам
			учтенная по условиям договора	величина резерва по сомни- тельным Долгам	в результате хозяйственных операций (сумма долга по сделке по операции)	причитающиеся проценты, штрафы и иные начисления в	погашение	списание на финансовый результат	восста- новление резерва					
Долгосрочная дебиторская задолженность - всего	5501	за 20 13 г. ¹	909	(-)	0	-	(0)	(-)	(-)	(-)	(-)	(-)	909	(-)
	5521	за 20 12 г. ²	11746	(-)	138	-	(717)	(10258)	(-)	(-)	(-)	(-)	909	(-)
5502	за 20 13 г. ¹	909	(-)	0	-	(0)	(-)	(-)	(-)	(-)	(-)	909	(-)	
5522	за 20 12 г. ²	11746	(-)	138	-	(717)	(10258)	(-)	(-)	(-)	(-)	909	(-)	
Краткосрочная дебиторская задолженность - всего	5510	за 20 13 г. ¹	1377	(-)	526881	-	(523263)	(520)	(-)	(-)	(-)	4475	(-)	
5530	за 20 12 г. ²	1457	(-)	3955	-	(3935)	(-)	(-)	(-)	(-)	(-)	1377	(-)	
5511	за 20 13 г. ¹	22	(-)	417	-	(402)	(22)	(-)	(-)	(-)	(-)	15	(-)	
5531	за 20 12 г. ²	22	(-)	107	-	(107)	(-)	(-)	(-)	(-)	(-)	22	(-)	
5512	за 20 13 г. ¹		()	507973	()	(507836)	()	()	()	()	()	137	()	
5532	за 20 12 г. ²		()		()	()	()	()	()	()	()	0	()	
5513	за 20 13 г. ¹	1117	(-)	16510	-	(13154)	(437)	(-)	(-)	(-)	(-)	4036	(-)	
5533	за 20 12 г. ²	1194	(-)	591	-	(668)	(-)	(-)	(-)	(-)	(-)	1117	(-)	
5514	за 20 13 г. ¹	238	(-)	137	-	(35)	(61)	(-)	(-)	(-)	(-)	279	(-)	
5534	за 20 12 г. ²	241	(-)	657	-	(660)	(-)	(-)	(-)	(-)	(-)	238	(-)	
5515	за 20 13 г. ¹		(-)	1844	-	(1836)	(-)	(-)	(-)	(-)	(-)	8	(-)	
5535	за 20 12 г. ²	0	(-)	2500	-	(2500)	(-)	(-)	(-)	(-)	(-)	0	(-)	
5500	за 20 13 г. ²	2286	(-)	526881	-	(523263)	(520)	(-)	(-)	(-)	(-)	5384	(-)	
5520	за 20 12 г. ²	13203	(-)	3993	-	(4652)	(-)	(-)	(-)	(-)	(-)	2286	(-)	
Итого														

5.2. Просроченная дебиторская задолженность

Наименование показателя	Код	На 20__ г. ⁴		На 31 декабря 20__ г. ²		На 31 декабря 20__ г. ⁵	
		учтенная по условиям договора	балансовая стоимость	учтенная по условиям договора	балансовая стоимость	учтенная по условиям договора	балансовая стоимость
Всего	5540	-	-	-	-	-	-
в том числе:							
(вид)							
и т.д.							

5.3. Наличие и движение кредиторской задолженности

Наименование показателя	Код	Период	Остаток на начало года	Изменения за период					Остаток на конец периода
				поступление		погашение	выбыло	перевод из долго- в краткосрочную задолженность	
				в результате хозяйственных операций (сумма долга по сделке, операции) ⁹	причитающиеся проценты, штрафы и иные начисления ⁹				
Долгосрочная кредиторская задолженность - всего	5551 5571	за 20 13 г. ¹ за 20 12 г. ²	0 0	- -	(0) (0)	(-) (-)	(-) (-)	0 0	
Краткосрочная кредиторская задолженность - всего	5560 5562 5561 5561	за 20 13 г. ¹ за 20 12 г. ² за 20 13 г. ¹ за 20 12 г. ²	337 646 305 598	88430430 5867 33163 2891	(33849417) (6176) (12064) (3184)	(-) (-) (-) (-)	(-) (-) (-) (-)	54581350 337 21404 305	
в том числе:									
обязательства перед кредитными организациями (сметы 60)	5562 5582	за 20 13 г. ¹ за 20 12 г. ²	8 34	66 33	(33) (59)	(-) (-)	(-) (-)	41 8	
обязательства перед кредитными организациями по налогу на прибыль (сметы 68)	5563	за 20 13 г. ¹ за 20 12 г. ²	23	467	(490)	(-)	(-)	0	
обязательства перед кредитными организациями по налогам и сборам (сметы 69)	5583	за 20 13 г. ¹ за 20 12 г. ²	0	443	(420)	(-)	(-)	23	
обязательства перед кредитными организациями по налогам и сборам (сметы 65)	5564 5584	за 20 13 г. ¹ за 20 12 г. ²	1 14	0 2500	(1) (2513)	(-) (-)	(-) (-)	0 1	
обязательства перед кредитными организациями по налогам и сборам (сметы 70, 71)	5565 5585	за 20 13 г. ¹ за 20 12 г. ²		88430430	(33849417)	(-)	(-)	54581350	
обязательства перед кредитными организациями по налогам и сборам (сметы 76)	5570	за 20 13 г. ¹ за 20 12 г. ²	337 646	5867	(33849417) (6176)	(-) (-)	(-) (-)	54581350 337	
Итого									

5.4. Просроченная кредиторская задолженность

Наименование показателя	Код	На 31 декабря 20 13 г. ⁴	На 31 декабря 20 12 г. ²	На 31 декабря 20 11 г. ⁵
Всего	5590	-	-	-
в том числе:				
(вид)				
(вид)				
и т.д.				

6. Затраты на производство

Наименование показателя	Код	3а 20 13 г. ¹	3а 20 12 г. ²
Материальные затраты	5610	0	1
Расходы на оплату труда	5620	1830	2263
Отчисления на социальные нужды	5630	0	483
Амортизация	5640	12	574
Прочие затраты	5650	25125636	12988
Итого по элементам	5660	25127478	16309
Фактическая себестоимость приобретенных товаров для перепродажи	5665	0	0
Изменение остатков (прирост [-], уменьшение [+]):			
незавершенного производства, готовой продукции и др. (прирост [-])	5670	(0)	(0)
незавершенного производства, готовой продукции и др. (уменьшение [+])	5680		
Итого расходы по обычным видам деятельности	5600	25127478	16309

7. Оценочные обязательства

Наименование показателя	Код	Остаток на начало года	Признано	Погашено	Списано как избыточная сумма	Остаток на конец периода
Оценочные обязательства - всего	5700	-	-	(-)	(-)	-
в том числе: (вид оценочного обязательства)		-	-	(-)	(-)	-
(вид оценочного обязательства)		-	-	(-)	(-)	-
и т.д.		-	-	-	-	-

8. Обеспечения обязательств

Наименование показателя	Код	На 31 декабря		На 31 декабря 20 11 г. ⁵
		20 13 г. ⁴	20 12 г. ²	
Полученные - всего	5800	-	-	-
в том числе: (вид)		-	-	-
и т.д.		-	-	-
Выданные - всего	5810	-	-	-
в том числе: (вид)		-	-	-
и т.д.		-	-	-

9. Государственная помощь

Наименование показателя	Код	За 20 13 г. ¹		За 20 12 г. ²	
		На начало года	Получено за год	Возвращено за год	На конец года
Получено бюджетных средств - всего	5900	-	-	-	-
в том числе:					
на текущие расходы	5901	-	-	-	-
на вложения во внеоборотные активы	5905	-	-	-	-
Бюджетные кредиты - всего		20 13 г. ¹	-	(-)	-
		20 12 г. ²	-	(-)	-
в том числе:		20 13 г. ¹	-	(-)	-
(наименование цели)		20 12 г. ²	-	(-)	-
и т.д.					

Примечания

1. Указывается отчетный год.
2. Указывается предыдущий год.
3. В случае переоценки в графе "Первоначальная стоимость" приводится текущая рыночная стоимость или текущая (восстановительная) стоимость.
4. Указывается отчетная дата отчетного периода.
5. Указывается год, предшествующий предыдущему.
6. Некоммерческая организация графы "Накопленная амортизация" и "Начисленная амортизация" имеет соответственно "Накопленный износ" и "Начисленный износ".
7. Накопленная корректировка определяется как:
разница между первоначальной и текущей рыночной стоимостью - по финансовым вложениям, по которым можно определить текущую рыночную стоимость;
начисленная в течение срока обращения разница между первоначальной стоимостью и номинальной стоимостью - по долговым ценным бумагам, по которым не определяется текущая рыночная стоимость;
величина резерва под обесценение финансовых вложений, созданного на предыдущую отчетную дату, - по финансовым вложениям, по которым не определяется текущая рыночная стоимость.
8. Данные раскрываются за минусом дебиторской задолженности, поступившей и погашенной (списанной) в одном отчетном периоде.
9. Данные раскрываются за минусом кредиторской задолженности, поступившей и погашенной (списанной) в одном отчетном периоде.

ЗАКРЫТОЕ АКЦИОНЕРНОЕ ОБЩЕСТВО

«УРАЛКАЛИЙ-ТЕХНОЛОГИЯ»

**ПОЯСНИТЕЛЬНАЯ ЗАПИСКА
К ГОДОВОМУ ОТЧЕТУ
ЗА 2013 ГОД**

г. Березники, Пермский край

Раздел 1.

РАСКРЫТИЕ ИНФОРМАЦИИ ОБ УЧЕТНОЙ ПОЛИТИКЕ

1. Организационная часть

Основным видом деятельности организации до конца 2012г. было оформление и получение зарубежных патентов на разработку промышленной технологии извлечения благородных металлов из глинисто-солевых отходов ОАО «Уралкалий».

Бухгалтерский учет осуществляется главным бухгалтером.

Бухгалтерский учет ведется по журнально-ордерной форме в электронном виде с использованием ЭВМ в программе 1С 7.7.

Для оформления хозяйственных операций используются унифицированные формы первичных учетных документов. При отсутствии унифицированных форм применяются формы документов, содержащие обязательные реквизиты, указанные в п.2 ст. 9 Федерального закона «О бухгалтерском учете».

Отдельными распорядительными документами устанавливаются:

-Порядок, периодичность и сроки проведения инвентаризации.

Раздел 2.

Сведения об аудиторской фирме

Аудитор: Общество с ограниченной ответственностью Аудиторская фирма «БАТ-Аудит».

Место нахождения: 614039 г.Пермь ул. Г.Звезда д.46 оф.2

Государственная регистрация: Свидетельство № 3788 от 02.12.97г.

Членство в саморегулируемых организациях: свидетельство № 475ю от 26.05.2006, член саморегулируемой организации аудиторов НП «Российская Коллегия аудиторов» (РКА) ОРНЗ № 10205026931

Раздел 3.

ПОЛОЖЕНИЕ ОБЩЕСТВА В ОТРАСЛИ. ПРИОРИТЕТНЫЕ НАПРАВЛЕНИЯ ДЕЯТЕЛЬНОСТИ ОБЩЕСТВА

Закрытое акционерное общество «Уралкалий-Технология» расположено на Западном Урале в городе Березники Пермского края.

Научно-исследовательские работы, опытно-конструкторские работы

В первой половине 2011г. продолжались исследования по разработке рабочей схемы получения солей чистых металлов и чистых металлов из коллективного концентрата благородных металлов (БМ). А также проводилось совершенствование и повышение точности методик определения БМ в различных продуктах по стадиям технологического процесса.

Во второй половине 2011г. было принято решение о приостановке вышеперечисленных работ в связи с изменением профиля предприятия.

В 2012г. была продолжена работа по патентованию полученных изобретений.

Работа опытной установки.

Основная деятельность велась по международной регистрации патентов и было принято решение о привлечении основных разработчиков технологии к разработке и оформлению патентов не только в Российской Федерации (ФИПС), но и в странах, которые в той или иной мере могут использовать достигнуты результаты.

С 2004-2012 г.г. получено 26 патентов. Еще по ряду патентов получены положительные решения. Однако в апреле 2012г. СД ЗАО «Уралкалий-Технология» было принято решение о приостановлении работ по получению новых патентов и продления регистрационных действий по уже существующим.

Раздел 4.

ОТЧЕТ О РЕЗУЛЬТАТАХ РАЗВИТИЯ ОБЩЕСТВА ПО ПРИОРИТЕТНЫМ НАПРАВЛЕНИЯМ. ПЕРСПЕКТИВЫ РАЗВИТИЯ ОБЩЕСТВА. ОСНОВНЫЕ ФАКТОРЫ РИСКА, СВЯЗАННЫЕ С ДЕЯТЕЛЬНОСТЬЮ ОБЩЕСТВА.

Финансовые показатели

тыс. руб.

Актив	На начало периода	% к итогу	На конец периода	% к итогу
I. Внеоборотные активы	377 138	62,27	385 505	0,4
Нематериальные активы	9 659	2,53		
Основные средства	1 518	0,40	1 518	0,0
Доходные вложения в материальные ценности			18 025	0,03
Незавершенное строительство	236 533	61,87	236 533	0,37
Прочие внеоборотные активы	129 428		129 428	
II. Оборотные активы	5 147	1,09	63 122 609	99,38

Запасы	466	0,12	466	
Налог на добавленную стоимость				
Финансовые вложения			63 115 831	99,38
Дебиторская задолженность (свыше 12 месяцев)	909	0,23	909	
Дебиторская задолженность (до 12 месяцев)	1377	0,36	4475	
Денежные средства	1466	0,38		
Прочие оборотные активы	929		929	
Баланс	382 285	100	63 508 114	100

Пассив				
IV. Капитал и резервы	-18 627	-4,86	-21 391 957	-33,68
Уставный капитал	10		10	
Добавочный капитал				
Резервный капитал	1		1	
Нераспределенная прибыль прошлых лет	-18 638	-4,86	-21 391 969	-33,68
V. Долгосрочные пассивы			424 895	0,67
Заемные средства			424 895	0,67
VI. Краткосрочные пассивы	400 913	104,87	84 475 176	133,01
Заемные средства	400 575	104,78	29 893 826	47,07
Кредиторская задолженность	337	0,09	54 581 350	85,94
Баланс	382 285	100,00	63 508 114	100,00

Все факторы хозяйственной деятельности Общества отражены в структуре баланса. За анализируемый период стоимость активов ЗАО «Уралкалий-Технология» увеличилась на 63 125 829 тыс. руб., составив на конец года 63 508 114 тыс. руб.

Рост произошел за счет увеличения стоимости оборотных активов в части финансовых вложений – покупка акций ОАО «Уралкалий» на 63 115 831 тыс. руб. за счет привлечения заемных средств.

Пассивная часть баланса характеризуется преобладающим удельным весом заемного капитала и кредиторской задолженностью.

Доля собственного капитала в структуре пассивов сократилась до 0. На заемный капитал Общества на конец года приходится 47,07% рост произошел за счет привлечения краткосрочных займов.

Бухгалтерский учет в ЗАО «Уралкалий-Технология» осуществляется в соответствии с законодательством Российской Федерации.

Основные показатели финансовой деятельности ЗАО «Уралкалий-Технология»

тыс. руб.

	код	За отчетный период	За аналогичный период предыдущего года	
Проценты к получению	060	494 796	20	494 776
Проценты к уплате	070	-1 446 120		-1 446 123
Прочие доходы	090	3 259 351	2	3 259 349
Прочие расходы	100	-23 681 355	-16 309	-23 665 046
Прибыль (убыток) до налогообложения	140	-21 373 331	-16 287	-21 357 044
Отложенные налоговые активы	141			
Налоговые санкции	180			
Чистая прибыль (убыток) отчетного периода	190	-21 373 331	-16 287	-21 357 044

Сведения о размере чистых активов

тыс. руб.

№	Показатели	01.01.2013	01.01.2014
1	Сумма чистых активов	-18 627	-21 391 957
2	Уставный капитал	10	10
3	Резервный фонд	1	1
4	Отношение чистых активов к уставному капиталу	-1 862,70	-2 139 195,70
5	Отношение чистых активов к сумме уставного капитала и резервного фонда	-1 862,70	-2 139 195,70

ТМЦ, РАБОТЫ, УСЛУГИ

Информация согласно ПБУ 11/2008 «Информация о связанных сторонах» на деятельность Общества оказывает влияние ОАО «Уралкалий», так как является единственным акционером Общества.

Операции между организациями:

1. ОАО «Уралкалий»:

- приобретение услуг связи на сумму 29 060 тыс. руб.
- аренда помещений на сумму 2 325 ,054 тыс. руб.
- аренда оборудования на сумму 79,568 тыс. руб.

Раздел 5.

В 2011г. ЗАО «Уралкалий-Технология» была получена лицензия на право осуществлять деятельность по тушению пожаров в населенных пунктах, на производственных объектах и объектах инфраструктуры.

Раздел 6.

ТРУДОВЫЕ РЕСУРСЫ.

Персонал

В 2011г. и 2012г. по решению Совета Директоров было произведено сокращение численности на предприятии.

Общая численность работников ЗАО «Уралкалий-Технология» по состоянию на 31 декабря 2013г. составила 4 человека.

Выплата вознаграждений

Основной управленческий персонал – сумма 1 660 541,72 рубля

Раздел 7.

Описание факторов риска, связанных с деятельностью Общества

Страновые и региональные

Страновые риски определяются присущими России текущими социальными, политическими и экономическими рисками и международным финансовым рейтингом России, что находится вне контроля Общества.

ЗАО «Уралкалий-Технология» расположено на территории Пермского края, который входит в состав Приволжского федерального округа. Социально-экономическая ситуация в Пермском крае характеризуется стабильностью, вместе с тем Пермскому краю присущи риски, которым подвержена Российская Федерация в целом.

Правовые и финансовые

По итогам 2013г. ЗАО «Уралкалий-Технология» чистые активы составили – 21 391 957 тыс.руб. Данная ситуация сложилась из-за переоценки акций на 31.12.2013 на сумму 21 203 035,482 тыс.руб.

Раздел 8.

На основании протокола № 8 заседания Совета директоров Общества от 06.04.2012, принято решение о досрочном прекращении действия патентов ЗАО «Уралкалий-Технология» и поручено генеральному директору Общества обратиться в федеральный орган исполнительной власти по интеллектуальной собственности с заявлением о прекращении действия патентов.

Согласно статье 1399 Гражданского кодекса РФ, действие патентов на изобретение, полезную модель или промышленный образец прекращается досрочно на основании заявления поданного патентообладателем, либо при неуплате в установленный срок патентной пошлины за поддержание патента на изобретение, полезную модель или промышленный образец в силе – со дня истечения установленного срока для уплаты патентной пошлины за поддержание патента в силе.

Исходя из информации, размещенной на сайте федерального органа исполнительной власти по интеллектуальной собственности (Роспатент), следует, что действие патентов, принадлежащих Обществу, в связи с неуплатой пошлины за поддержание патентов истек 29.04.2013г.

В связи с утерей Обществом прав на патенты в учете произведено списание патентов по остаточной стоимости на убытки предприятия.

Раздел 9.

ОТЧЕТ О ВЫПЛАТЕ ДИВИДЕНДОВ ПО АКЦИЯМ ОБЩЕСТВА


Выплата дивидендов в 2013г. Обществом не производилась.

Раздел 10.

РЕГИСТРАТОР ОБЩЕСТВА

Держателем реестра акционеров ЗАО «Уралкалий-Технология» является само Общество.

Генеральный директор



М.Е.Цветков

Главный бухгалтер



Л.П.Цыпушганова

Бухгалтерский баланс
на 31 марта 2014 г.

Организация ЗАО "Уралкалий-Технология"
Идентификационный номер налогоплательщика _____
Вид экономической деятельности торгово-посредническая
Организационно-правовая форма/форма собственности _____
Закрытое акционерное общество

Форма по ОКУД _____
Дата (число, месяц, год) _____
по ОКПО _____
ИНН _____
по ОКВЭД _____
по ОКОПФ/ОКФС _____
по ОКЕИ _____

Коды
0710001
31.12.2013
50261220
5911045510
51.7
67/16
384

Единица измерения: тыс.руб.

Местонахождение (адрес) **618426 г. Березники ул.Свердлова, д74 тел. (3424) 29-66-80**

Пояснения	АКТИВ	код	На 31 марта	На 31 декабря	На 31 декабря
			2014 г.	2013 г.	2012 г.
	I. ВНЕОБОРОТНЫЕ АКТИВЫ				
	Нематериальные активы	1110			9 659
	Результаты исследований и разработок	1120			
	Нематериальные поисковые активы	1130			
	Материальные поисковые активы	1140			
	Основные средства	1150	1 518	1 518	1 518
	в том числе: незавершенное строительство	1155			
	Доходные вложения в материальные ценности	1160	16 757	18 025	
	Финансовые вложения	1170			
	Незавершенные капитальные вложения	1180	236 534	236 533	236 533
	Прочие внеоборотные активы	1190	126 975	129 428	129 428
	Итого по разделу I	1100	381 784	385 505	377 138
	II. ОБОРОТНЫЕ АКТИВЫ				
	Запасы	1210	466	466	466
	Налог на добавленную стоимость по приобретенным ценностям	1220			
	Дебиторская задолженность	1230	5 600	5 384	2 286
	Финансовые вложения (за искл.денежных эквивалентов)	1240	61 588 420	63 115 831	
	Денежные средства и денежные эквиваленты	1250	532		1 466
	Прочие оборотные активы	1260		929	929
	Итого по разделу II	1200	61 595 018	63 122 609	5 147
	БАЛАНС	1600	61 976 802	63 508 114	382 285
	ПАССИВ				
	III. КАПИТАЛ И РЕЗЕРВЫ				
	Уставный капитал (складочный капитал, уставной фонд, вклады товарищей)	1310	10	10	10
	Собственные акции, выкупленные у акционеров	1320			
	Переоценка внеоборотных активов	1340			
	Добавочный капитал (без переоценки)	1350			
	Резервный капитал	1360	1	1	1
	Нераспределенная прибыль (непокрытый убыток)	1370	-28 317 315	-21 391 969	-18 638
	Итого по разделу III	1300	-28 317 304	-21 391 957	-18 627
	IV. ДОЛГОСРОЧНЫЕ ОБЯЗАТЕЛЬСТВА				
	Заемные средства	1410	427 540	424 895	
	Отложенные налоговые обязательства	1420			
	Оценочные обязательства	1430			
	Прочие обязательства	1450			
	Итого по разделу IV	1400	427 540	424 895	0
	V. КРАТКОСРОЧНЫЕ ОБЯЗАТЕЛЬСТВА				
	Заемные средства	1510	29 822 526	29 893 826	400 575
	Кредиторская задолженность	1520	60 044 040	54 581 350	337
	Доходы будущих периодов	1530			
	Оценочные обязательства	1540			
	Прочие обязательства	1550			
	Итого по разделу V	1500	89 866 566	84 475 176	400 913
	БАЛАНС	1700	61 976 802	63 508 114	382 285

Руководитель _____

(подпись)

М.Е.Цветков

(расшифровка подписи)

15. апреля 2014 г.

Согласовано:

Главный бухгалтер _____

(подпись)

Л.П.Цыпуштанова

(расшифровка подписи)

Отчет о прибылях и убытках
за период с 1 Января по 31 Марта 2014 г.

Организация Закрытое акционерное общество "Уралкалий-Технология" по ОКПО
Идентификационный номер налогоплательщика _____ ИНН
Вид экономической деятельности торгово-посредническая по ОКВЭД
Организационно-правовая форма _____ форма собственности
Закрытое акционерное общество по ОКОПФ / ОКФС
Единица измерения: тыс. руб. по ОКЕИ

Коды		
0710002		
31	03	2014
50261220		
5911045510/591101001		
51.70		
67		16
384		

Пояснения	Наименование показателя	Код	За Январь - Март 2014 г.	За Январь - Март 2013 г.
	Выручка	2110	-	-
	в том числе:			
	по деятельности с основной системой налогообложения	21101	-	-
	в том числе:		-	-
	по отдельным видам деятельности (ЕНВД)	21102	-	-
	в том числе:		-	-
	Себестоимость продаж	2120	-	-
	в том числе:			
	по деятельности с основной системой налогообложения	21201	-	-
	в том числе:		-	-
	по отдельным видам деятельности (ЕНВД)	21202	-	-
	в том числе:		-	-
	Валовая прибыль (убыток)	2100	-	-
	в том числе:			
	по деятельности с основной системой налогообложения	21001	-	-
	в том числе:		-	-
	по отдельным видам деятельности (ЕНВД)	21002	-	-
	в том числе:		-	-
	Коммерческие расходы	2210	-	-
	в том числе:			
	по деятельности с основной системой налогообложения	22101	-	-
	в том числе:		-	-
	по отдельным видам деятельности (ЕНВД)	22102	-	-
	в том числе:		-	-
	Управленческие расходы	2220	-	-
	в том числе:			
	по деятельности с основной системой налогообложения	22201	-	-
	в том числе:		-	-
	по отдельным видам деятельности (ЕНВД)	22202	-	-

	в том числе:		-	-
	Прибыль (убыток) от продаж	2200	-	-
	в том числе:			
	по деятельности с основной системой налогообложения	22001	-	-
	в том числе:			
	по отдельным видам деятельности (ЕНВД)	22002	-	-
	в том числе:			
	Доходы от участия в других организациях	2310	-	-
	в том числе:			
	Долевое участие в иностранных организациях	23101	-	-
	Долевое участие в российских организациях	23102	-	-
	Проценты к получению	2320	-	-
	в том числе:			
	Проценты к получению	23201	-	-
	Проценты по государственным ценным бумагам	23202	-	-
	Проценты по государственным ценным бумагам по ставке 0%	23203	-	-
	Проценты к уплате	2330	-662290	-
	в том числе:			
	Проценты к уплате	23301	-662290	-
	Прочие доходы	2340	1617955	-
	в том числе:			
	Доходы, связанные с реализацией основных средств	23401	-	-
	Доходы, связанные с реализацией нематериальных активов	23402	-	-
	Доходы, связанные с реализацией прочего имущества	23403	-	-
	Доходы от реализации прав в рамках осуществления финансовых услуг	23404	-	-
	Доходы по операциям с финансовыми инструментами срочных сделок, обращающимися на организованном рынке	23405	-	-
	Доходы по активам, переданным в пользование	23406	1290	-
	Доходы в виде восстановления резервов	23407	-	-
	Прочие операционные доходы	23408	-	-
	Штрафы, пени, неустойки к получению	23409	-	-
	Прибыль прошлых лет	23410	-	-
	Возмещение убытков к получению	23411	-	-
	Курсовые разницы	23412	1544930	-
	Доходы в виде списанной кредиторской задолженности	23413	119	-
	Доходы, связанные с переоценкой внеоборотных активов	23414	-	-
	Прочие внереализационные доходы	23415	71616	-
			-	-
	Прочие расходы	2350	-7881012	-1193
	в том числе:			
	Расходы, связанные с участием в российских организациях	23501	-	-
	Расходы, связанные с участием в иностранных организациях	23502	-	-
	Расходы, связанные с реализацией основных средств	23503	-	-
	Расходы, связанные с реализацией нематериальных активов	23504	-	-
	Расходы, связанные с реализацией прочего имущества	23505	-	-

	Расходы, связанный с реализацией права требования как оказания финансовых услуг	23506	-	-
	Расходы по операциям с финансовыми инструментами срочных сделок, обращающимися на организованном рынке	23507	-	-
	Расходы, связанные со сдачей имущества в аренду (субаренду)	23508	-1268	-
	Отчисление в оценочные резервы	23509	-	-
	Расходы на услуги банков	23510	-2820	-
	Прочие операционные расходы	23511	-1	-
	Штрафы, пени, неустойки к получению	23512	-	-
	Убыток прошлых лет	23513	2	-
	Курсовые разницы	23514	-6345086	-
	Расходы в виде списанной дебиторской задолженности	23515	-	-
	Прочие внереализационные расходы	23516	-127	-1191
	Прочие косвенные расходы	23517	-881	-
			-	-
	Прибыль (убыток) до налогообложения	2300	-6925347	-1193
	в том числе:			
	по деятельности с основной системой налогообложения	23001	-6925347	-1193
	по отдельным видам деятельности (ЕНВД)	23002	-	-
	Текущий налог на прибыль	2410	-	-
	в т.ч. постоянные налоговые обязательства (активы)	2421	-	-
	в том числе:		-	-
	Изменение отложенных налоговых обязательств	2430	-	-
	в том числе:		-	-
	Изменение отложенных налоговых активов	2450	-	-
	в том числе:		-	-
	Прочее	2460	-	-
	в том числе:			
	Налоги, уплачиваемые организациями, применяющими специальные налоговые режимы	24601	-	-
	Штрафные санкции и пени за нарушение налогового и иного законодательства	24602	-	-
			-	-
	Чистая прибыль (убыток)	2400	-6925347	-1193

Пояснения	Наименование показателя	Код	За Январь - Март 2014 г.	За Январь - Март 2013 г.
	СПРАВОЧНО			
	Результат от переоценки внеоборотных активов, не включаемый в чистую прибыль (убыток) периода	2510	-	-
	в том числе:		-	-
	Результат от прочих операций, не включаемый в чистую прибыль (убыток) периода	2520	-	-
	в том числе:		-	-
	Совокупный финансовый результат периода	2500	-6925347	-1193
	Базовая прибыль (убыток) на акцию	2900	-	-
	Разводненная прибыль (убыток) на акцию	2910	-	-

Руководитель

(Handwritten signature)
(подпись)

Цветков Марк
Евгеньевич

(расшифровка подписи)

Главный
бухгалтер

(Handwritten signature)
(подпись)

Цыпуштанова Людмила
Петровна

(расшифровка подписи)

15 Апреля 2014 г.

