



**ГОДОВАЯ
БУХГАЛТЕРСКАЯ ОТЧЕТНОСТЬ
ОАО «ГАЗПРОМ»
за 2013 год**

***Открытое акционерное общество
«Газпром»***

Аудиторское заключение
о бухгалтерской отчетности
2013 год



ПРЕДСТАВЛЕНО ОРН

28.03.2014

ФЕДЮКИНА О.Н.

Межрегиональная инспекция
Федеральной налоговой службы по
крупнейшим налогоплательщикам № 2
129223, Москва, проспект Мира, ВВЦ, стр. 191

Аудиторское заключение

Акционерам открытого акционерного общества «Газпром»:

Аудируемое лицо

Открытое акционерное общество «Газпром».

Свидетельство о государственной регистрации акционерного общества № 022.726 выдано Московской регистрационной палатой 25 февраля 1993 года.

Свидетельство о внесении записи в Единый государственный реестр юридических лиц о юридическом лице, зарегистрированном до 1 июля 2002 года, за № 1027700070518 от 02 августа 2002 года выдано Управлением МНС России по г. Москве.

Российская Федерация, 117997, Москва, ул. Наметкина, д. 16.

Аудитор

Закрытое акционерное общество «ПрайсвотерхаусКуперс Аудит» (ЗАО «ПвК Аудит») с местом нахождения: 125047, Российская Федерация, г. Москва, ул. Бутырский Вал, д. 10.

Свидетельство о государственной регистрации акционерного общества № 008.890 выдано Московской регистрационной палатой 28 февраля 1992 г.

Свидетельство о внесении записи в Единый государственный реестр юридических лиц о юридическом лице, зарегистрированном до 1 июля 2002 года, за № 1027700148431 от 22 августа 2002 года выдано Межрайонной инспекцией МНС России № 39 по г. Москве.

Член некоммерческого партнерства «Аудиторская Палата России» (НП АПР), являющегося саморегулируемой организацией аудиторов – регистрационный номер 870 в реестре членов НП АПР.

Основной регистрационный номер записи (ОРНЗ) в реестре аудиторов и аудиторских организаций – 10201003683.

Аудиторское заключение

Акционерам открытого акционерного общества «Газпром»:

Мы провели аудит прилагаемой бухгалтерской отчетности открытого акционерного общества «Газпром» (в дальнейшем – ОАО «Газпром»), состоящей из бухгалтерского баланса по состоянию на 31 декабря 2013 года, отчета о финансовых результатах, отчета об изменениях капитала и отчета о движении денежных средств за 2013 год, пояснений к бухгалтерскому балансу и отчета о финансовых результатах (далее все отчеты вместе именуются «бухгалтерская отчетность»).

Ответственность ОАО «Газпром» за бухгалтерскую отчетность

Руководство ОАО «Газпром» несет ответственность за составление и достоверность указанной бухгалтерской отчетности в соответствии с установленными в Российской Федерации правилами составления бухгалтерской отчетности и за систему внутреннего контроля, необходимую для составления бухгалтерской отчетности, не содержащей существенных искажений вследствие недобросовестных действий или ошибок.

Ответственность аудитора

Наша ответственность заключается в выражении мнения о достоверности бухгалтерской отчетности на основе проведенного нами аудита. Мы проводили аудит в соответствии с федеральными стандартами аудиторской деятельности и Международными стандартами аудита. Данные стандарты требуют соблюдения применимых этических норм, а также планирования и проведения аудита таким образом, чтобы получить достаточную уверенность в том, что бухгалтерская отчетность не содержит существенных искажений.


Аудит включал проведение аудиторских процедур, направленных на получение аудиторских доказательств, подтверждающих числовые показатели в бухгалтерской отчетности и раскрытие в ней информации. Выбор аудиторских процедур является предметом нашего суждения, которое основывается на оценке риска существенных искажений, допущенных вследствие недобросовестных действий или ошибок. В процессе оценки данного риска нами рассмотрена система внутреннего контроля, обеспечивающая составление и достоверность бухгалтерской отчетности с целью выбора соответствующих аудиторских процедур, но не с целью выражения мнения об эффективности системы внутреннего контроля. Аудит также включал оценку надлежащего характера применяемой учетной политики и обоснованности оценочных показателей, полученных руководством ОАО «Газпром», а также оценку представления бухгалтерской отчетности в целом.

Мы полагаем, что полученные в ходе аудита аудиторские доказательства дают достаточные основания для выражения мнения о достоверности бухгалтерской отчетности.

Мнение

По нашему мнению, бухгалтерская отчетность отражает достоверно во всех существенных отношениях финансовое положение ОАО «Газпром» по состоянию на 31 декабря 2013 года, результаты его финансово-хозяйственной деятельности и движение денежных средств за 2013 год в соответствии с правилами составления бухгалтерской отчетности, установленными в Российской Федерации.

Директор ЗАО «ПрайсвотерхаусКуперс Аудит»
27 марта 2014 года



М.Е. Тимченко

ПРЕДСТАВЛЕНО БУХГАЛТЕРСКИЙ БАЛАНС

28.03.2014 на 31 декабря 2013 года
ФЕДЮКИНА О.И.

Межрегиональная инспекция
Федеральной налоговой службы по
крупнейшим налогоплательщикам № 2
129223, Москва, проспект Мира, д. 119

Организация ОАО "ГАЗПРОМ"

Идентификационный номер налогоплательщика

Вид экономической деятельности оптовая торговля
Организационно-правовая форма / форма собственности
открытое акционерное общество

Единица измерения: тыс.руб.

Местонахождение (адрес) 117997, г. Москва, В-420, ГСП-7, ул. Наметкина, д.16.

	Коды
Форма по ОКУД	0710001
Дата (число, месяц, год)	31 / 12 / 2013
по ОКПО	00040778
ИНН	7736050003
по ОКВЭД	51.51.3
по ОКОПФ/ОКФС	1 22 47 / 31
по ОКЕИ	384

Пояснения	Наименование показателя	Код строки	На 31.12.2013г.	На 31.12.2012г.	На 31.12.2011г.
АКТИВ					
I. ВНЕОБОРОТНЫЕ АКТИВЫ					
1	Нематериальные активы, в т.ч.	1110	277 132	523 393	371 494
	права на объекты интеллектуальной собственности	1111	241 095	522 739	370 054
	прочие	1119	36 037	654	1 440
1	Результаты исследований и разработок	1120	2 155 015	1 957 582	3 079 812
9	Нематериальные поисковые активы	1130	82 733 078	42 764 714	41 782 999
9	Материальные поисковые активы	1140	52 007 458	32 784 530	27 408 297
2	Основные средства, в т.ч.	1150	5 679 205 304	5 559 595 966	4 798 374 764
	Объекты основных средств, в т.ч.	1151	5 654 253 785	5 547 269 450	4 781 322 391
	земельные участки и объекты природопользования	1152	1 034 135	920 428	651 186
	здания, сооружения, машины и оборудование	1153	5 584 268 143	5 476 588 337	4 721 150 167
	Незавершенные капитальные вложения	1154	24 951 519	12 326 516	17 052 373
3	Финансовые вложения, в т.ч.	1170	2 006 056 074	1 769 588 382	1 717 983 114
	инвестиции в дочерние общества	1171	1 661 313 512	1 540 121 603	1 489 479 681
	инвестиции в зависимые общества	1172	104 534 868	80 808 417	86 364 938
	инвестиции в другие организации	1173	715 324	112 665	100 607
	займы, предоставленные организациям на срок более 12 месяцев	1174	124 215 494	32 222 356	22 287 895
	Отложенные налоговые активы	1180	15 490 136	40 512 953	17 478 804
	Прочие внеоборотные активы	1190	28 020 262	27 615 257	23 964 465
	Итого по разделу I	1100	7 865 944 459	7 475 342 777	6 630 443 749

Пояснения	Наименование показателя	Код строки	На 31.12.2013г.	На 31.12.2012г.	На 31.12.2011г.
АКТИВ					
II. ОБОРОТНЫЕ АКТИВЫ					
4	Запасы, в т.ч.	1210	402 256 939	350 733 995	281 000 069
	сырье, материалы и другие аналогичные ценности	1211	3 620 353	2 965 322	2 969 572
	затраты в незавершенном производстве	1213	249 671 612	224 731 247	186 376 089
	готовая продукция и товары для перепродажи	1214	146 310 669	120 554 119	90 133 409
	товары отгруженные	1215	2 654 272	2 483 274	1 520 966
	Налог на добавленную стоимость по приобретенным ценностям	1220	56 729 385	49 199 088	20 357 283
5	Дебиторская задолженность, в т.ч.	1230	2 108 538 791	2 012 827 396	2 375 188 275
	Дебиторская задолженность (платежи по которой ожидаются более чем через 12 месяцев после отчетной даты), в т.ч.	1231	507 529 428	585 306 509	520 637 888
	покупатели и заказчики	1232	6 508 098	9 178 505	-
	авансы выданные	1233	9 097 975	19 021 844	28 943 373
	прочие дебиторы	1234	491 923 355	557 106 160	491 694 515
	Дебиторская задолженность (платежи по которой ожидаются в течение 12 месяцев после отчетной даты), в т.ч.	1235	1 601 009 363	1 427 520 887	1 854 550 387
	покупатели и заказчики	1236	627 091 365	516 433 842	516 528 765
	авансы выданные	1238	58 558 434	102 000 902	17 349 449
	прочие дебиторы	1239	915 359 564	809 086 143	1 320 672 173
3	Финансовые вложения (за исключением денежных эквивалентов), в т.ч.	1240	30 642 250	21 046 052	23 102 447
	займы, предоставленные на срок менее 12 месяцев	1241	29 074 341	20 960 267	20 272 583
	Денежные средства и денежные эквиваленты, в т.ч.	1250	380 231 778	120 666 566	187 778 183
	касса	1251	27 282	25 855	21 428
	расчетные счета	1252	311 985 071	67 817 882	130 129 385
	валютные счета	1253	67 638 473	48 766 336	53 673 528
	прочие денежные средства и их эквиваленты	1259	580 952	4 056 493	3 953 842
	Прочие оборотные активы	1260	4 075 539	6 084 600	3 594 288
	Итого по разделу II	1200	2 982 474 682	2 560 557 697	2 891 020 545
	БАЛАНС	1600	10 848 419 141	10 035 900 474	9 521 464 294

Пояснения	Наименование показателя	Код строки	На 31.12.2013г.	На 31.12.2012г.	На 31.12.2011г.
ПАССИВ					
III. КАПИТАЛ И РЕЗЕРВЫ					
	Уставный капитал (складочный капитал, уставной фонд, вклады товарищей)	1310	118 367 564	118 367 564	118 367 564
	Собственные акции, выкупленные у акционеров	1320	-	-	-
	Переоценка внеоборотных активов	1340	4 326 532 592	4 328 879 078	4 331 266 961
	Добавочный капитал (без переоценки)	1350	-	-	-
	Резервный капитал	1360	8 636 001	8 636 001	8 636 001
	Нераспределенная прибыль (непокрытый убыток)	1370	3 916 294 772	3 427 412 835	3 080 971 508
	Итого по разделу III	1300	8 369 830 929	7 883 295 478	7 539 242 034
IV. ДОЛГОСРОЧНЫЕ ОБЯЗАТЕЛЬСТВА					
	Заемные средства, в т.ч.	1410	944 249 743	774 749 753	841 947 238
	кредиты банков, подлежащие погашению более чем через 12 месяцев после отчетной даты	1411	35 789 939	42 524 135	128 032 652
	займы, подлежащие погашению более чем через 12 месяцев после отчетной даты	1412	908 459 804	732 225 618	713 914 586
	Отложенные налоговые обязательства	1420	291 105 303	216 296 143	199 648 936
7	Оценочные обязательства	1430	-	-	-
5	Прочие обязательства	1450	1 060 164	2 120 310	3 180 459
	Итого по разделу IV	1400	1 236 415 210	993 166 206	1 044 776 633
V. КРАТКОСРОЧНЫЕ ОБЯЗАТЕЛЬСТВА					
	Заемные средства, в т.ч.	1510	655 966 239	526 648 116	407 074 990
	кредиты банков, подлежащие погашению в течение 12 месяцев после отчетной даты	1511	-	-	-
	займы, подлежащие погашению в течение 12 месяцев после отчетной даты	1512	53 497 429	12 294 308	73 876 396
	текущая часть долгосрочных кредитов и займов	1513	602 468 810	514 353 808	333 198 594
5	Кредиторская задолженность, в т.ч.	1520	556 089 971	513 089 718	526 153 479
	поставщики и подрядчики	1521	387 898 669	359 027 028	360 301 618
	задолженность перед персоналом организации	1522	383 692	209 039	194 714
	задолженность перед государственными внебюджетными фондами	1523	101 158	73 999	48 827
	задолженность по налогам и сборам	1524	23 004 964	6 549 779	45 311 984
	прочие кредиторы, в т.ч.	1525	144 472 519	146 940 385	120 004 004
	авансы полученные	1527	97 646 011	82 087 411	82 407 176
	другие расчеты	1528	46 826 508	64 852 974	37 596 828
	задолженность перед участниками (учредителями) по выплате доходов	1529	228 969	289 488	292 332
	Доходы будущих периодов	1530	940 619	838 101	-
7	Оценочные обязательства	1540	29 176 173	118 862 855	4 217 158
	Прочие обязательства	1550	-	-	-
	Итого по разделу V	1500	1 242 173 002	1 159 438 790	937 445 627
	БАЛАНС		10 848 419 141	10 035 900 474	9 521 464 294

Руководитель

"д.т."  2014 г.

А.Б. Миллер



Главный бухгалтер

 Е.А. Васильева

ПРЕДСТАВЛЕНО ОТЧЕТ о финансовых результатах
за 2013 год

28.03 2014

ФЕДЮКИНА О.И.

Межрегиональная инспекция
Федеральной налоговой службы по
крупнейшим налогоплательщикам № 2
129223, Москва, проспект Мира, 88/1, стр. 19/1

Организация **ОАО "ГАЗПРОМ"**
Идентификационный номер налогоплательщика
Вид экономической деятельности **оптовая торговля**
Организационно-правовая форма / форма собственности
открытое акционерное общество
Единица измерения: **тыс.руб.**


	КОДЫ
Форма по ОКУД	0710002
Дата (число, месяц, год)	31 / 12 / 2013
по ОКПО	00040778
ИНН	7736050003
по ОКВЭД	51.51.3
по ОКОПФ/ОКФС	1 22 47 / 31
по ОКЕИ	384

Пояснения	Наименование показателя	Код строки	За отчетный период	За аналогичный период прошлого года
	Выручка (нетто) от продажи товаров, продукции, работ, услуг (за минусом налога на добавленную стоимость, акцизов и аналогичных обязательных платежей)	2110	3 933 335 313	3 659 150 757
	в том числе от продажи:			
	газ	2111	2 917 451 056	2 798 886 719
	предоставление имущества в аренду	2112	574 946 915	485 425 895
	услуги по организации транспортировки газа	2113	202 009 785	168 156 090
	продукты нефтегазопереработки	2114	181 783 964	165 800 505
	газовый конденсат	2115	49 252 429	35 412 783
	прочая реализация	2116	5 930 439	4 156 437
	услуги по организации хранения газа	2117	1 960 725	1 312 328
6	Себестоимость проданных товаров, продукции, работ, услуг	2120	(1 927 337 089)	(1 708 052 596)
	в том числе проданных:			
	газ	2121	(997 055 509)	(934 338 028)
	предоставление имущества в аренду	2122	(579 826 935)	(488 865 619)
	услуги по организации транспортировки газа	2123	(197 744 067)	(159 266 627)
	продукты нефтегазопереработки	2124	(110 719 873)	(94 859 434)
	газовый конденсат	2125	(33 769 147)	(23 184 258)
	прочая реализация	2126	(7 445 985)	(6 995 109)
	услуги по организации хранения газа	2127	(775 573)	(543 521)
	Валовая прибыль (убыток)	2100	2 005 998 224	1 951 098 161
6	Коммерческие расходы	2210	(978 592 795)	(895 758 005)
6	Управленческие расходы	2220	(65 369 929)	(62 133 209)
	Прибыль(убыток) от продаж	2200	962 035 500	993 206 947
	Доходы от участия в других организациях	2310	110 443 031	110 415 078
	Проценты к получению	2320	17 881 474	10 290 572
	Проценты к уплате	2330	(74 147 485)	(76 671 447)

Пояснения	Наименование показателя	Код строки	За отчетный период	За аналогичный период прошлого года
	Прочие доходы	2340	3 137 079 147	3 240 450 443
	Прочие расходы	2350	(3 298 514 899)	(3 523 946 168)
	Прибыль (убыток) до налогообложения	2300	854 776 768	753 745 425
	Налог на прибыль, в т.ч.:	2405	(122 479 079)	(205 040 254)
	текущий налог на прибыль	2410	(118 903 415)	(214 588 602)
	налог на прибыль прошлых лет	2411	(3 575 664)	9 548 348
	<i>в т.ч. постоянные налоговые обязательства (активы) из стр. 2405</i>	2421	72 873 963	68 406 024
	Изменение отложенных налоговых обязательств	2430	(74 810 106)	(16 704 437)
	Изменение отложенных налоговых активов	2450	(25 019 624)	23 040 779
	Прочие	2460	(8 258 254)	(177 871)
	Перераспределение налога на прибыль внутри КГН	2465	4 101 516	1 523 527
	Чистая прибыль (убыток)	2400	628 311 221	556 387 169

Пояснения	Наименование показателя	Код строки	За отчетный период	За аналогичный период прошлого года
	СПРАВОЧНО:			
	Результат от переоценки внеоборотных активов, не включаемый в чистую прибыль (убыток) периода	2510	-	-
	Результат от прочих операций, не включаемый в чистую прибыль (убыток) периода	2520	28 572	8 975
	Совокупный финансовый результат периода	2500	628 339 793	556 396 144
	Базовая прибыль (убыток) на акцию (в руб.)	2900	26,54	23,50
	Разводненная прибыль (убыток) на акцию	2910	-	-

Руководитель



А.Б. Мидлер



Главный бухгалтер



Е.А. Васильева

"24" марта 2014 г.

ПРЕДСТАВЛЕНО ОРН

28.03.2014

ФЕДЮКИНА О.И.

Отчет об изменениях капитала
за 2013 год

Межрегиональная инспекция
Федеральной налоговой службы по
крупнейшим налогоплательщикам № 2
129223, Москва, проспект Мира, 68Ц, стр. 191

Организация ОАО "ГАЗПРОМ"

Идентификационный номер налогоплательщика

Вид экономической деятельности оптовая торговля

Организационно-правовая форма / форма собственности
открытое акционерное общество

Единица измерения: тыс.руб.

Дата (число,месяц,год)

по ОКПО

ИНН

по ОКВЭД

по ОКОПФ/ОКФС

по ОКЕИ

КОДЫ

0710003

31 / 12 / 2013

00040778

7736050003

51.51.3

1 22 47 / 31

384

1. Движение капитала

Наименование показателя	Код строки	Уставный капитал	Собственные акции, выкупленные у акционеров	Добавочный капитал	Резервный капитал	Нераспределенная прибыль (непокрытый убыток)	Итого
Величина капитала на 31 декабря 2011 г.	3100	118 367 564	-	4 331 266 961	8 636 001	3 080 971 508	7 539 242 034
За 2012 год							
Увеличение капитала - всего, в том числе:	3210	-	-	8 711	-	556 396 144	556 404 855
чистая прибыль	3211	X	X	X	X	556 387 169	556 387 169
переоценка имущества	3212	X	X	-	X	-	-
доходы, относящиеся непосредственно на увеличение капитала	3213	X	X	-	X	8 975	8 975
дополнительный выпуск акций	3214	-	X	-	X	X	-
увеличение номинальной стоимости акций	3215	-	X	-	X	-	-
реорганизация юридического лица	3216	-	-	-	-	-	-
выкуп собственных акций	3217	X	-	X	X	X	-
прочее	3219	-	-	8 711	-	-	8 711
Уменьшение капитала - всего, в том числе:	3220	-	-	-	-	(212 351 411)	(212 351 411)
убыток	3221	X	X	X	X	-	-
переоценка имущества	3222	X	X	-	X	-	-
расходы, относящиеся непосредственно на уменьшение капитала	3223	X	X	X	X	-	-
уменьшение номинальной стоимости акций	3224	-	X	X	X	-	-
уменьшение количества акций	3225	-	-	X	X	X	-
реорганизация юридического лица	3226	-	-	-	-	-	-
дивиденды	3227	X	X	X	X	(212 351 411)	(212 351 411)
прочее	3229	-	-	-	-	-	-

Наименование показателя	Код строки	Уставный капитал	Собственные акции, выкупленные у акционеров	Добавочный капитал	Резервный капитал	Нераспределенная прибыль (непокрытый убыток)	Итого
Изменение добавочного капитала	3230	X	X	(2 396 594)	X	2 396 594	-
Изменение резервного капитала	3240	X	X	X	-	-	-
Величина капитала на 31 декабря 2012 г.	3200	118 367 564	-	4 328 879 078	8 636 001	3 427 412 835	7 883 295 478
За 2013 год							
Увеличение капитала - всего, в том числе:	3310	-	-	-	-	628 339 793	628 339 793
чистая прибыль	3311	X	X	X	X	628 311 221	628 311 221
переоценка имущества	3312	X	X	-	X	X	-
доходы, относящиеся непосредственно на увеличение капитала	3313	X	X	-	X	28 572	28 572
дополнительный выпуск акций	3314	-	X	-	X	X	-
увеличение номинальной стоимости акций	3315	-	X	-	X	-	-
реорганизация юридического лица	3316	-	-	-	-	-	-
выкуп собственных акций	3317	X	-	X	X	X	-
прочее	3319	-	-	-	-	-	-
Уменьшение капитала - всего, в том числе:	3320	-	-	-	-	(141 804 342)	(141 804 342)
убыток	3321	X	X	X	X	-	-
переоценка имущества	3322	X	X	-	X	X	-
расходы, относящиеся непосредственно на уменьшение капитала	3323	X	X	X	X	-	-
уменьшение номинальной стоимости акций	3324	-	X	X	X	-	-
уменьшение количества акций	3325	-	-	X	X	X	-
реорганизация юридического лица	3326	-	-	-	-	-	-
дивиденды	3327	X	X	X	X	(141 804 342)	(141 804 342)
прочее	3329	-	-	-	-	-	-
Изменение добавочного капитала	3330	X	X	(2 346 486)	X	2 346 486	-
Изменение резервного капитала	3340	X	X	X	-	-	-
Величина капитала на 31 декабря 2013г.	3300	118 367 564	-	4 326 532 592	8 636 001	3 916 294 772	8 369 830 929

2. Корректировки в связи с изменением учетной политики и исправлением ошибок

Наименование показателя	Код строки	На 31 декабря 2011г.	Изменения капитала за 2012г.		На 31 декабря 2012г.
			за счет чистой прибыли (убытка)	за счет иных факторов	
Капитал - всего до корректировок	3400	7 540 011 643	556 340 354	(212 333 725)	7 884 018 272
корректировка в связи с:					
изменением учетной политики	3410	(769 609)	46 815	-	(722 794)
исправлением ошибок	3420	-	-	-	-
после корректировок	3500	7 539 242 034	556 387 169	(212 333 725)	7 883 295 478
в том числе:					
нераспределенная прибыль (непокрытый убыток) до корректировок	3401	3 081 741 117	556 340 354	(209 945 842)	3 428 135 629
корректировка в связи с:					
изменением учетной политики	3411	(769 609)	46 815	-	(722 794)
исправлением ошибок	3421	-	-	-	-
после корректировок	3501	3 080 971 508	556 387 169	(209 945 842)	3 427 412 835
добавочный капитал до корректировок	3402	4 331 266 961	-	(2 387 883)	4 328 879 078
корректировка в связи с:					
изменением учетной политики	3412	-	-	-	-
исправлением ошибок	3422	-	-	-	-
после корректировок	3502	4 331 266 961	-	(2 387 883)	4 328 879 078
резервный капитал до корректировок	3403	8 636 001	-	-	8 636 001
корректировка в связи с:					
изменением учетной политики	3413	-	-	-	-
исправлением ошибок	3423	-	-	-	-
после корректировок	3503	8 636 001	-	-	8 636 001
собственные акции, выкупленные у акционеров, до корректировок	3404	-	-	-	-
корректировка в связи с:					
изменением учетной политики	3414	-	-	-	-
исправлением ошибок	3424	-	-	-	-
после корректировок	3504	-	-	-	-
фонд социальной сферы государственной до корректировок	3405	-	-	-	-
корректировка в связи с:					
изменением учетной политики	3415	-	-	-	-
исправлением ошибок	3425	-	-	-	-
после корректировок	3505	-	-	-	-

3. Чистые активы

Наименование показателя	Код строки	На 31 декабря 2013г.	На 31 декабря 2012г.	На 31 декабря 2011г.
Чистые активы	3 600	8 370 771 548	7 884 133 579	7 539 242 034

Руководитель

[Handwritten signature]
 "24" марта 2014 г.

А.Б. Миллер



Главный бухгалтер

[Handwritten signature]
 Е.А. Васильева

ПРЕДСТАВЛЕНО ОРН

28.03.2014

ФЕДЮКИНА О.И. *fb*

Отчет о движении денежных средств
за 2013 год

Межрегиональная инспекция
Федеральной налоговой службы по
крупнейшим налогоплательщикам № 2
125223 Москва, проспект Мира, ВВЦ, стр. 191

Организация ОАО "ГАЗПРОМ"
Идентификационный номер налогоплательщика
Вид экономической деятельности оптовая торговля
Организационно-правовая форма / форма собственности
открытое акционерное общество
Единица измерения: тыс.руб.


	КОДЫ
Форма по ОКУД	0710004
Дата (число, месяц, год)	31 / 12 / 2013
по ОКПО	00040778
ИНН	7736050003
по ОКВЭД	51.51.3
по ОКОПФ/ОКФС	1 22 47 / 31
по ОКЕИ	384

Наименование показателя	Код строки	За отчетный период	За аналогичный период предыдущего года
Денежные потоки от текущих операций			
Поступления - всего, в том числе	4110	4 602 153 188	4 265 298 474
от продажи товаров, продукции, работ и услуг	4111	4 302 513 425	4 047 091 801
арендных платежей, лицензионных платежей, роялти, комиссионных и иных аналогичных платежей	4112	-	-
от перепродажи финансовых вложений	4113	-	-
прочие поступления	4119	299 639 763	218 206 673
Платежи - всего, в том числе	4120	(3 394 697 697)	(3 343 537 792)
поставщикам (подрядчикам) за сырье, материалы, работы, услуги	4121	(2 305 182 272)	(2 198 432 965)
в связи с оплатой труда работников	4122	(28 607 347)	(23 147 412)
процентов по долговым обязательствам	4123	(66 459 881)	(70 676 793)
налога на прибыль организаций	4124	(149 296 046)	(284 026 110)
прочие платежи	4129	(845 152 151)	(767 254 512)
Сальдо денежных потоков от текущих операций	4100	1 207 455 491	921 760 682

Наименование показателя	Код строки	За отчетный период	За аналогичный период предыдущего года
Денежные потоки от инвестиционных операций			
Поступления - всего, в том числе	4210	124 834 185	141 571 782
от продажи внеоборотных активов (кроме финансовых вложений)	4211	988 976	1 089 703
от продажи акций других организаций (долей участия)	4212	1 170 375	2 699 998
от возврата предоставленных займов, от продажи долговых ценных бумаг (прав требования денежных средств к другим лицам)	4213	6 082 114	5 023 653
дивидендов, процентов по долговым финансовым вложениям и аналогичных поступлений от долевого участия в других организациях	4214	115 881 641	123 482 360
от продажи поисковых активов	4215	-	-
прочие поступления	4219	711 079	9 276 068
Платежи - всего, в том числе	4220	(1 123 280 505)	(1 028 162 752)
в связи с приобретением, созданием, модернизацией, реконструкцией и подготовкой к использованию внеоборотных активов	4221	(28 075 379)	(22 056 587)
в связи с приобретением акций других организаций (долей участия)	4222	(118 771 131)	(78 935 666)
в связи с приобретением долговых ценных бумаг (прав требования денежных средств к другим лицам), предоставление займов другим лицам	4223	(100 525 973)	(14 819 986)
процентов по долговым обязательствам, включаемым в стоимость инвестиционного актива	4224	-	-
на создание/покупку поисковых активов	4225	(52 431 805)	(9 084 192)
прочие платежи	4229	(823 476 217)	(903 266 321)
Сальдо денежных потоков от инвестиционных операций	4200	(998 446 320)	(886 590 970)
Денежные потоки от финансовых операций			
Поступления - всего, в том числе	4310	376 184 753	262 319 798
получение кредитов и займов	4311	346 188 503	262 319 798
денежных вкладов собственников (участников)	4312	-	-
от выпуска акций, увеличения долей участия	4313	-	-
от выпуска облигаций, векселей и других долговых ценных бумаг и др.	4314	29 996 250	-
прочие поступления	4319	-	-

Наименование показателя	Код строки	За отчетный период	За аналогичный период предыдущего года
Платежи - всего, в том числе	4320	(338 094 142)	(358 165 078)
собственникам (участникам) в связи с выкупом у них акций (долей участия) организации или их выходом из состава участников	4321	-	-
на уплату дивидендов и иных платежей по распределению прибыли в пользу собственников (участников)	4322	(132 203 230)	(198 329 393)
в связи с погашением (выкупом) векселей и других долговых ценных бумаг, возврат кредитов и займов	4323	(201 556 288)	(154 788 151)
прочие платежи	4329	(4 334 624)	(5 047 534)
Сальдо денежных потоков от финансовых операций	4300	38 090 611	(95 845 280)
Сальдо денежных потоков за отчетный период	4400	247 099 782	(60 675 568)
Остаток денежных средств и денежных эквивалентов на начало отчетного периода	4450	120 666 566	187 778 183
Остаток денежных средств и денежных эквивалентов на конец отчетного периода	4500	380 231 778	120 666 566
Величина влияния изменений курса иностранной валюты по отношению к рублю	4490	12 465 430	(6 436 049)

Руководитель



"27" марта 2014 г.



А.Б. Миллер

Главный бухгалтер



Е.А. Васильева

ПОЯСНЕНИЯ К БУХГАЛТЕРСКОМУ БАЛАНСУ И ОТЧЕТУ О ФИНАНСОВЫХ РЕЗУЛЬТАТАХ

0710005 с 1

1. Нематериальные активы и расходы на научно-исследовательские, опытно-конструкторские и технологические работы (НИОКР)

1.1 Наличие и движение нематериальных активов

Наименование показателя	Код строки	Период	На начало года				Изменения за период				На конец периода			
			первоначальная стоимость	накопленная амортизация и убыток от обесценения	поступило	выбыло		начислено амортизации	убыток от обесценения	переоценка	первоначальная стоимость	накопленная амортизация и убыток от обесценения	первоначальная стоимость	накопленная амортизация и убыток от обесценения
						первоначальная стоимость	накопленная амортизация и убыток от обесценения							
Нематериальные активы - всего	5100 за 2013г.		1 657 494	(1 134 755)	163 750	(319 100)	136 947	(263 241)	-	-	1 502 144	(1 261 049)		
	5110 за 2012г.		1 374 596	(1 004 542)	308 298	(25 400)	25 400	(155 613)	-	-	1 657 494	(1 134 755)		
в том числе:	5101 за 2013г.		1 657 494	(1 134 755)	163 750	(319 100)	136 947	(263 241)	-	-	1 502 144	(1 261 049)		
	5111 за 2012г.		1 374 596	(1 004 542)	308 298	(25 400)	25 400	(155 613)	-	-	1 657 494	(1 134 755)		
	5102 за 2013г.		-	-	-	-	-	-	-	-	-	-		
	5112 за 2012г.		-	-	-	-	-	-	-	-	-	-		
Деловая репутация	5104 за 2013г.		-	-	-	-	-	-	-	-	-	-		
	5114 за 2012г.		-	-	-	-	-	-	-	-	-	-		
Прочие			-	-	-	-	-	-	-	-	-	-		

1.2 Первоначальная стоимость нематериальных активов, созданных самой организацией

Наименование показателя	Код строки	на 31 декабря 2013 г.		на 31 декабря 2012 г.		на 31 декабря 2011 г.	
		1 489 702	1 646 596	1 646 596	1 365 322		
Всего	5120						
в том числе:							
Объекты интеллектуальной собственности (исключительные права на результаты интеллектуальной собственности)	5121	1 489 702	1 646 596	1 646 596	1 365 322		
Прочие	5129	-	-	-	-	-	-

ПРЕДСТАВЛЕНО ОРН

28.03.2014

ФЕЛЮКНА О.И. Д

Межрегиональная инспекция
Федеральной налоговой службы по
Крупнейшим налогоплательщикам №2
129223, Москва, проспект Мира, 89/1, стр. 1

1.3 Нематериальные активы с полностью погашенной стоимостью

Наименование показателя	Код строки	на 31 декабря 2013 г.	на 31 декабря 2012 г.	на 31 декабря 2011 г.
Всего	5130	1 017 674	892 511	816 456
в том числе:				
Объекты интеллектуальной собственности (исключительные права на результаты интеллектуальной собственности)	5131	1 017 674	892 511	816 456
Деловая репутация	5138	-	-	-
прочие	5139	-	-	-

1.4 Наличие и движение результатов НИОКР

Наименование показателя	Код строки	Период	На начало года		Изменения за период			На конец периода	
			первоначальная стоимость	часть стоимости, списанной на расходы	поступило	выбыло		первоначальная стоимость	часть стоимости, списанной на расходы
						первоначальная стоимость	часть стоимости, списанной на расходы		
НИОКР - всего	5140	за 2013г.	20 366 384	(18 447 355)	2 843 422	-	-	23 209 806	(21 088 276)
	5150	за 2012г.	23 024 523	(19 969 661)	3 263 052	(5 921 191)	5 921 191	20 366 384	(18 447 355)

1.5 Незаконченные и неоформленные НИОКР и незаконченные операции по приобретению нематериальных активов

Наименование показателя	Код строки	Период	На начало года	Изменения за период			На конец периода
				Затраты за период	Списано затрат не давших положительного результата	Принято к учету в качестве нематериальных активов или НИОКР	
Затраты по незаконченным исследованиям и разработкам - всего	5160	за 2013г.	38 553	2 893 988	(54 383)	(2 844 673)	33 485
	5170	за 2012г.	24 950	3 297 138	(45 883)	(3 237 652)	38 553
Незаконченные операции по приобретению нематериальных активов - всего	5180	за 2013г.	654	199 136	(3)	(163 750)	36 037
	5190	за 2012г.	1 440	307 512	-	(308 298)	654

2. Основные средства
2.1 Наличие и движение объектов основных средств

Наименование показателя	Код строки	Период	На начало года				Изменения за период				На конец периода			
			первоначальная стоимость	накопленная амортизация	Поступило	Выбыло объектов		Начислено амортизации	Переклассификация		первоначальная стоимость	накопленная амортизация	первоначальная стоимость	накопленная амортизация
						первоначальная стоимость	накопленная амортизация		первоначальная стоимость	накопленная амортизация				
Основные средства (без учета доходных вложений в материальные ценности) - всего	5200	за 2013г.	14 942 220 620	(9 394 951 170)	614 703 935	(13 575 083)	11 526 963	(505 671 500)	-	-	-	-	15 543 349 472	(9 889 095 687)
	5210	за 2012г.	13 755 792 675	(8 974 470 284)	1 214 810 789	(28 382 844)	22 248 796	(442 730 682)	-	-	-	-	14 942 220 620	(9 394 951 170)
в том числе:														
магистральные трубопроводы	5201	за 2013г.	9 610 565 765	(6 403 894 547)	94 693 933	(497 610)	456 060	(265 236 800)	(93 992)	77 074	-	-	9 704 688 096	(6 668 596 213)
	5211	за 2012г.	9 025 184 972	(6 180 939 355)	593 993 287	(3 736 621)	3 722 405	(248 603 739)	(4 875 873)	1 926 142	-	-	9 610 565 765	(6 403 894 547)
скважины	5202	за 2013г.	1 209 239 843	(889 352 557)	31 299 653	(5 836 349)	5 506 347	(45 517 778)	6 779	(6 779)	-	-	1 234 709 926	(829 370 767)
	5212	за 2012г.	1 163 407 838	(857 575 298)	60 749 353	(14 415 311)	9 754 926	(41 562 072)	(502 037)	29 887	-	-	1 209 239 843	(889 352 557)
машины и оборудование	5203	за 2013г.	1 925 066 293	(1 327 395 919)	177 894 847	(4 804 307)	4 141 420	(107 216 909)	67 870	(28 730)	-	-	2 088 224 503	(1 430 500 138)
	5213	за 2012г.	1 685 930 145	(1 250 999 561)	245 999 103	(7 962 085)	7 039 585	(83 252 713)	1 099 130	(183 230)	-	-	1 925 066 293	(1 327 395 919)
здания, дороги, прочие сооружения производственного назначения	5204	за 2013г.	2 118 690 259	(786 330 800)	309 211 374	(2 212 027)	1 252 187	(85 454 163)	19 460	(41 554)	-	-	2 425 709 066	(850 574 330)
	5214	за 2012г.	1 613 645 498	(697 504 072)	302 508 314	(1 740 979)	1 250 939	(68 304 884)	4 277 426	(1 772 763)	-	-	2 118 690 259	(766 330 800)
прочие ОС	5205	за 2013г.	78 658 460	(7 977 347)	1 604 128	(224 790)	170 969	(2 245 650)	83	(11)	-	-	80 037 881	(10 052 239)
	5215	за 2012г.	67 624 222	(7 451 998)	11 560 732	(527 648)	461 941	(1 007 274)	1 354	(16)	-	-	78 658 460	(7 977 347)
Учтено в составе доходных вложений в материальные ценности - всего	5220	за 2013г.	-	-	-	-	-	-	-	-	-	-	-	-
	5230	за 2012г.	-	-	-	-	-	-	-	-	-	-	-	-
в том числе:														
магистральные трубопроводы	5221	за 2013г.	-	-	-	-	-	-	-	-	-	-	-	-
	5231	за 2012г.	-	-	-	-	-	-	-	-	-	-	-	-
скважины	5222	за 2013г.	-	-	-	-	-	-	-	-	-	-	-	-
	5232	за 2012г.	-	-	-	-	-	-	-	-	-	-	-	-
машины и оборудование	5223	за 2013г.	-	-	-	-	-	-	-	-	-	-	-	-
	5233	за 2012г.	-	-	-	-	-	-	-	-	-	-	-	-
здания, дороги, прочие сооружения производственного назначения	5224	за 2013г.	-	-	-	-	-	-	-	-	-	-	-	-
	5234	за 2012г.	-	-	-	-	-	-	-	-	-	-	-	-
прочие ОС	5225	за 2013г.	-	-	-	-	-	-	-	-	-	-	-	-
	5235	за 2012г.	-	-	-	-	-	-	-	-	-	-	-	-

2.2 Незавершенные капитальные вложения

Наименование показателя	Код строки	Период	На начало года	Изменения за период				На конец периода
				затраты за период	списано	принято к учету в качестве ОС или увеличена стоимость	прочие изменения	
Незавершенное строительство и незаконченные операции по приобретению, модернизации и т.п. основных средств - всего	5240	за 2013г.	12 326 516	629 839 604	-	(614 511 405)	(2 703 196)	24 951 519
	5250	за 2012г.	17 052 373	1 222 366 928	-	(1 214 343 593)	(12 749 192)	12 326 516
в том числе:								
незавершенное строительство	5241	за 2013г.	12 322 638	626 083 831	-	(614 511 405)	(2 703 196)	21 191 868
	5251	за 2012г.	17 048 495	1 222 366 928	-	(1 214 343 593)	(12 749 192)	12 322 638
оборудование к установке	5242	за 2013г.	3 878	3 755 773	-	-	-	3 759 651
	5252	за 2012г.	3 878	-	-	-	-	3 878

2.3 Изменение стоимости основных средств в результате достройки, дооборудования, реконструкции и частичной ликвидации

Наименование показателя	Код строки	за 2013г.	за 2012г.
Увеличение стоимости объектов основных средств в результате достройки, дооборудования, реконструкции - всего	5260	27 514 500	6 950 274
в том числе:			
магистральные трубопроводы	5261	22 166 670	635 005
скважины	5262	2 897 698	2 616 532
машины и оборудование	5263	814 078	1 214 762
здания и дороги	5264	29 157	202 266
прочие ОС	5265	1 606 897	2 281 709
Уменьшение стоимости объектов основных средств в результате частичной ликвидации - всего	5270	(184 003)	(120 335)
в том числе:			
магистральные трубопроводы	5271	(39)	(2 331)
скважины	5272	(4 395)	(30 065)
машины и оборудование	5273	(139 715)	(73 442)
здания и дороги	5274	(3 278)	(6 764)
прочие ОС	5275	(36 576)	(7 733)

2.4 Иное использование объектов основных средств

Наименование показателя	Код строки	на 31 декабря 2013г.	на 31 декабря 2012г.	на 31 декабря 2011г.
Переданные в аренду основные средства, числящиеся на балансе	5280	5 291 784 807	5 368 345 566	4 626 279 358
Переданные в аренду основные средства, числящиеся за балансом	5281	-	-	-
Полученные в аренду основные средства, числящиеся на балансе	5282	-	-	-
Полученные в аренду основные средства, числящиеся за балансом	5283	25 332 819	23 925 562	28 239 505
Объекты недвижимости, принятые в эксплуатацию и фактически используемые, находящиеся в процессе государственной регистрации	5284	1 343 379 448	1 254 062 154	549 003 359
Основные средства, переведенные на консервацию	5285	104 242 127	99 232 966	82 960 379
Иное использование основных средств (залог и др.)	5286	-	-	-
в том числе:				
основные средства, переданные в залог	5287	-	-	-

3. Финансовые вложения
3.1 Наличие и движение финансовых вложений

Наименование показателя	Код строки	Период	На начало года			Изменения за период				На конец периода	
			первоначальная стоимость	накопленная корректировка	Поступило	выбыло (погашено)		Прочие	Текущей рыночной стоимости (убытков от обесценения)	первоначальная стоимость	накопленная корректировка
						первоначальная стоимость	накопленная корректировка				
Долгосрочные финансовые вложения - всего	5301	за 2013г.	1 709 655 500	69 378 613	237 345 374	(20 450 822)	-	1 784 284	22 652 488	1 928 334 336	92 031 101
	5311	за 2012г.	1 627 856 108	101 143 622	121 280 112	(39 258 826)	-	(221 894)	(31 765 009)	1 709 655 500	69 378 613
инвестиции, в том числе:	5302	за 2013г.	1 543 780 199	77 262 486	136 172 077	(13 307 651)	-	-	22 656 593	1 666 544 625	99 919 079
	5312	за 2012г.	1 466 735 887	109 209 339	102 108 773	(25 064 461)	-	-	(31 946 853)	1 543 780 199	77 262 486
инвестиции в дочерние общества	53021	за 2013г.	1 464 501 820	75 619 783	111 471 128	(11 975 736)	-	-	21 696 517	1 563 997 212	97 316 300
	53121	за 2012г.	1 381 975 583	107 504 098	85 242 345	(2 716 108)	-	-	(31 884 315)	1 464 501 820	75 619 783
инвестиции в зависимые общества	53022	за 2013г.	79 161 834	1 646 583	24 098 290	(1 328 196)	-	-	956 357	101 931 928	2 602 940
	53122	за 2012г.	84 655 817	1 709 121	16 854 370	(22 348 353)	-	-	(62 538)	79 161 834	1 646 583
инвестиции в другие организации	53023	за 2013г.	116 545	(3 880)	602 659	(3 719)	-	-	3 719	715 485	(161)
	53123	за 2012г.	104 487	(3 880)	12 058	-	-	-	-	116 545	(3 880)
прочие долгосрочные финансовые вложения, в том числе:	5303	за 2013г.	165 875 301	(7 883 873)	101 173 297	(7 143 171)	-	1 784 284	(4 105)	261 689 711	(7 887 978)
	5313	за 2012г.	161 120 221	(8 065 717)	19 171 339	(14 194 365)	-	(221 894)	181 844	165 875 301	(7 883 873)
займы, предоставленные организациями на срок более 12 мес.	53031	за 2013г.	41 630 811	-	100 555 973	(6 924 006)	-	1 742 679	-	137 005 457	-
	53032	за 2013г.	32 003 552	-	14 819 986	(5 023 653)	-	(169 074)	-	41 630 811	-
совместная деятельность	53032	за 2013г.	121 882 833	(7 883 873)	617 324	(182 142)	-	-	(4 105)	122 318 015	(7 887 978)
	53132	за 2012г.	119 383 882	(8 065 717)	2 870 957	(372 006)	-	-	181 844	121 882 833	(7 883 873)
векселя третьих лиц	53033	за 2013г.	-	-	-	-	-	-	-	-	-
	53133	за 2012г.	-	-	-	-	-	-	-	-	-
долгосрочные депозиты	53034	за 2013г.	511 135	-	-	(37 023)	-	41 605	-	515 717	-
	53134	за 2012г.	9 362 661	-	-	(8 798 706)	-	(52 820)	-	511 135	-
облигации	53035	за 2013г.	-	-	-	-	-	-	-	-	-
	53135	за 2012г.	-	-	-	-	-	-	-	-	-
другие	53036	за 2013г.	1 850 522	-	-	-	-	-	-	1 850 522	-
	53136	за 2012г.	370 126	-	1 480 396	-	-	-	-	1 850 522	-
Краткосрочные финансовые вложения - всего	5305	за 2013г.	11 600 321	-	20 204 038	(15 482 362)	-	10 890	-	16 332 887	-
в том числе:	5315	за 2012г.	12 085 831	-	22 521 125	(23 006 635)	-	-	-	11 600 321	-
займы предоставленные организациями на срок менее 12 мес.	5306	за 2013г.	11 551 812	-	17 370 457	(12 648 781)	-	10 890	-	16 284 378	-
	5316	за 2012г.	10 556 926	-	20 597 580	(19 602 694)	-	-	-	11 551 812	-
прочие краткосрочные финансовые вложения, в том числе:	5307	за 2013г.	48 509	-	2 833 581	(2 833 581)	-	-	-	48 509	-
	5317	за 2012г.	1 528 905	-	1 923 545	(3 403 941)	-	-	-	48 509	-
краткосрочные депозиты	53071	за 2013г.	-	-	-	-	-	-	-	-	-
	53171	за 2012г.	-	-	-	-	-	-	-	-	-
векселя третьих лиц	53072	за 2013г.	-	-	-	-	-	-	-	-	-
	53172	за 2012г.	-	-	-	-	-	-	-	-	-
облигации	53073	за 2013г.	-	-	-	-	-	-	-	-	-
	53173	за 2012г.	-	-	-	-	-	-	-	-	-
другие	53074	за 2013г.	48 509	-	2 833 581	(2 833 581)	-	-	-	48 509	-
	53174	за 2012г.	1 528 905	-	1 923 545	(3 403 941)	-	-	-	48 509	-
Финансовых вложений - всего	5300	за 2013г.	1 721 255 821	69 378 613	257 549 412	(35 933 184)	-	1 795 174	22 652 488	1 944 667 223	92 031 101
	5310	за 2012г.	1 639 941 939	101 143 622	143 801 237	(62 265 461)	-	(221 894)	(31 765 009)	1 721 255 821	69 378 613

3.2 Иное использование финансовых вложений

Наименование показателя	Код строки	на 31 декабря 2013г.		на 31 декабря 2012г.		на 31 декабря 2011г.	
		величина под снижение стоимости	балансовая стоимость	величина под снижение стоимости	балансовая стоимость	величина под снижение стоимости	балансовая стоимость
Долгосрочные финансовые вложения, находящиеся в залоге, - всего	5320	-	15 274 472	-	15 506 333	-	15 506 266
в том числе:							
инвестиции	5321	-	15 274 472	-	15 506 333	-	15 506 266
инвестиции в дочерние общества	53211	-	15 274 472	-	15 274 472	-	15 274 405
инвестиции в зависимые общества	53212	-	-	-	231 861	-	231 861
инвестиции в другие организации	53213	-	-	-	-	-	-
прочие долгосрочные финансовые вложения	5322	-	-	-	-	-	-
векселя третьих лиц	53221	-	-	-	-	-	-
облигации	53222	-	-	-	-	-	-
прочие	53223	-	-	-	-	-	-
Долгосрочные финансовые вложения, переданные третьим лицам (кроме продаж), - всего	5325	-	-	-	-	74 815	-
в том числе:							
инвестиции	5326	-	-	-	-	74 815	-
инвестиции в дочерние общества	53261	-	-	-	-	74 815	-
инвестиции в зависимые общества	53262	-	-	-	-	-	-
инвестиции в другие организации	53263	-	-	-	-	-	-
прочие долгосрочные финансовые вложения	5327	-	-	-	-	-	-
векселя третьих лиц	53271	-	-	-	-	-	-
облигации	53272	-	-	-	-	-	-
прочие	53273	-	-	-	-	-	-
Краткосрочные финансовые вложения, находящиеся в залоге, - всего	5328	-	-	-	-	-	-
в том числе:							
векселя третьих лиц	53281	-	-	-	-	-	-
облигации	53282	-	-	-	-	-	-
прочие	53283	-	-	-	-	-	-
Краткосрочные финансовые вложения, переданные третьим лицам (кроме продаж), - всего	5329	-	-	-	-	-	-
в том числе:							
векселя третьих лиц	53291	-	-	-	-	-	-
облигации	53292	-	-	-	-	-	-
прочие	53293	-	-	-	-	-	-

4. Запасы

4.1 Наличие и движение запасов

Наименование показателя	Код строки	Период	себестоимость	На начало года		Изменения за период		На конец периода				
				величина под снижение стоимости	балансовая стоимость	Поступление и заплаты	Выбыло	Убытков от снижения стоимости	себестоимость	величина разреша под снижение стоимости	балансовая стоимость	
Запасы - всего	5400	за 2013г.	350 733 995	-	350 733 995	2 268 270 759	(2 216 747 815)	-	-	402 256 939	-	402 256 939
	5420	за 2012г.	281 000 069	-	281 000 069	2 098 535 617	(2 028 601 691)	-	-	350 733 995	-	350 733 995
в том числе:												
сырье, материалы и другие аналогичные ценности	5401	за 2013г.	2 965 322	-	2 965 322	95 661 797	(95 290 510)	-	-	3 620 353	-	3 620 353
	5421	за 2012г.	2 969 572	-	2 969 572	73 786 932	(74 019 266)	-	-	2 965 322	-	2 965 322
запасы в незавершенном производстве	5403	за 2013г.	224 731 247	-	224 731 247	1 003 647 293	(463 761 089)	-	-	249 671 612	-	249 671 612
	5423	за 2012г.	186 376 089	-	186 376 089	934 220 462	(495 040 614)	-	-	224 731 247	-	224 731 247
готовая продукция и товары для перепродажи	5404	за 2013г.	120 554 119	-	120 554 119	1 166 201 327	(490 637 183)	-	-	146 310 669	-	146 310 669
	5424	за 2012г.	90 133 409	-	90 133 409	1 085 500 367	(477 928 627)	-	-	120 554 119	-	120 554 119
товары отгруженные	5405	за 2013г.	2 483 274	-	2 483 274	730 342	(1 167 059 033)	-	-	2 654 272	-	2 654 272
	5425	за 2012г.	1 520 966	-	1 520 966	5 027 856	(981 814 184)	-	-	2 483 274	-	2 483 274

5. Дебиторская и кредиторская задолженность

5.1 Наличие и движение дебиторской задолженности

Наименование показателя	Код строки	Период	На начало года			Изменения за период								На конец периода				
			учтенная по условиям договора стоимость	величина резерва по сомнительным долгам	в результате хозяйственных операций (сумма долга по сделке, операции)	Поступление				Выбыло			Перевод задолженности исходя из срочности платежа		учтенная по условиям договора стоимость	величина резерва по сомнительным долгам		
						причитающиеся проценты, штрафы и иные начисления	начисление резерва по сомнительным долгам	погашение	списание на финансовый результат	списание резерва	восстановление резерва	учтенная по условиям договора стоимость	величина резерва по сомнительным долгам					
Долгосрочная дебиторская задолженность - всего																		
в том числе:																		
покупатели и заказчики	5501	за 2013г.	565 306 509	-	295 639	975 922	-	(356 343)	-	(78 692 299)	-	507 529 428	-	-				
	5521	за 2012г.	520 637 888	-	190 195 038	895 063	-	(116 455 571)	-	(9 665 909)	-	565 306 509	-	-				
	5502	за 2013г.	9 178 505	-	-	-	-	-	-	(2 670 407)	-	6 508 098	-	-				
	5522	за 2012г.	-	-	6 184 452	-	-	-	-	2 994 053	-	9 178 505	-	-				
авансы выданные	5503	за 2013г.	19 021 844	-	-	-	-	-	-	(9 923 869)	-	9 097 975	-	-				
	5523	за 2012г.	28 943 373	-	-	-	-	-	-	(9 921 529)	-	19 021 844	-	-				
	5504	за 2013г.	557 106 160	-	295 639	975 922	-	(356 343)	-	(66 098 023)	-	491 923 355	-	-				
	5524	за 2012г.	491 694 515	-	184 010 586	895 063	-	(116 455 571)	-	(3 038 433)	-	557 106 160	-	-				
Краткосрочная дебиторская задолженность - всего	5510	за 2013г.	1 530 514 876	(102 994 089)	8 768 145 120	117 514 284	(27 821 162)	(8 763 764 266)	(4 374)	726 565	(25 809)	1 731 072 240	(130 062 877)	-				
	5530	за 2012г.	1 929 549 815	(74 999 428)	7 823 298 340	115 531 588	(28 069 149)	(8 347 811 481)	(6 024)	61 317	(13 171)	1 530 514 876	(102 994 089)	-				
в том числе:																		
покупатели и заказчики	5511	за 2013г.	619 365 816	(102 931 974)	4 830 833 720	-	(27 671 292)	(4 695 847 914)	(339)	672 941	(25 809)	756 995 881	(129 904 516)	-				
	5531	за 2012г.	591 452 086	(74 923 321)	4 359 529 218	-	(28 069 149)	(4 328 617 930)	(3 505)	60 486	-	619 365 816	(102 931 974)	-				
	5512	за 2013г.	102 000 902	-	57 043 717	-	(93 404)	(110 312 734)	(3 916)	-	-	58 651 838	(93 404)	-				
авансы выданные	5532	за 2012г.	17 349 449	-	147 432 048	-	-	(72 702 124)	-	-	-	102 000 902	-	-				
задолженность участников (учредителей) по взносам в уставный капитал	5513	за 2013г.	-	-	-	-	-	-	-	-	-	-	-	-				
	5533	за 2012г.	-	-	-	-	-	-	-	-	-	-	-	-				
прочие дебиторы	5514	за 2013г.	809 148 258	(62 115)	3 880 267 683	117 514 284	(56 466)	(3 957 603 618)	(119)	53 624	(13 171)	915 424 521	(64 957)	-				
	5534	за 2012г.	1 320 748 280	(76 107)	3 316 337 074	115 531 588	-	(3 946 491 427)	(2 519)	821	(13 171)	809 148 258	(62 115)	-				
	5500	за 2013г.	2 115 821 485	(102 994 089)	8 768 440 759	118 490 216	(27 821 162)	(8 764 120 609)	(4 374)	726 565	(25 809)	2 238 601 668	(130 062 877)	-				
Дебиторская задолженность - всего	5520	за 2012г.	2 450 187 703	(74 999 428)	8 013 493 378	116 426 651	(28 069 149)	(8 464 267 052)	(6 024)	61 317	(13 171)	2 115 821 485	(102 994 089)	-				

5.2 Просроченная дебиторская задолженность

Наименование показателя	Код строки	на 31 декабря 2013г		на 31 декабря 2012г		на 31 декабря 2011г.	
		учтенная по условиям договора	балансовая стоимость	учтенная по условиям договора	балансовая стоимость	учтенная по условиям договора	балансовая стоимость
Просроченная дебиторская задолженность - всего	5540	278 137 230	152 509 334	217 909 953	117 556 036	183 023 939	108 078 284
в том числе:							
покупатели и заказчики	5541	252 430 821	126 961 286	192 199 480	91 854 054	157 681 026	82 757 705
авансы выданные	5542	173 949	80 545	-	-	6	6
прочие дебиторы	5543	25 532 460	25 467 503	25 710 473	25 701 982	25 342 907	25 320 573

5.3 Наличие и движение кредиторской задолженности

Наименование показателя	Код строки	Период	На начало года	Изменения за период				Перевод задолженности исходя из срочности погашения	На конец периода
				Поступление		Выбыло			
				в результате хозяйственных операций (сумма долга по сделке, операции)	причитающиеся проценты, штрафы и иные начисления	погашение	списание на финансовый результат		
Долгосрочная кредиторская задолженность - всего	5551	за 2013г.	2 120 310	-	-	-	-	(1 060 146)	1 060 164
	5571	за 2012г.	3 180 459	-	-	-	-	(1 060 149)	2 120 310
в том числе:									
поставщики и подрядчики	5552	за 2013г.	-	-	-	-	-	-	-
	5572	за 2012г.	-	-	-	-	-	-	-
векселя к уплате	5553	за 2013г.	-	-	-	-	-	-	-
	5573	за 2012г.	-	-	-	-	-	-	-
реструктурированная задолженность перед бюджетом и государственными внебюджетными фондами	5554	за 2013г.	-	-	-	-	-	-	-
	5574	за 2012г.	-	-	-	-	-	-	-
авансы полученные	5555	за 2013г.	-	-	-	-	-	-	-
	5575	за 2012г.	-	-	-	-	-	-	-
прочие кредиторы	5556	за 2013г.	2 120 310	-	-	-	-	(1 060 146)	1 060 164
	5576	за 2012г.	3 180 459	-	-	-	-	(1 060 149)	2 120 310
Краткосрочная кредиторская задолженность - всего	5560	за 2013г.	513 089 718	4 693 590 908	145 792 465	(4 797 442 785)	(481)	1 060 146	556 089 971
	5580	за 2012г.	526 153 479	4 318 225 689	214 999 016	(4 547 347 224)	(1 391)	1 060 149	513 089 718
в том числе:									
поставщики и подрядчики	5561	за 2013г.	359 027 028	2 846 424 885	283 537	(2 817 836 781)	-	-	387 898 669
	5581	за 2012г.	360 301 618	2 553 107 340	378	(2 554 382 278)	(30)	-	359 027 028
векселя к уплате	5562	за 2013г.	-	-	-	-	-	-	-
	5582	за 2012г.	-	-	-	-	-	-	-
зadолженность перед персоналом организации	5563	за 2013г.	209 039	35 909 311	-	(35 734 658)	-	-	383 692
	5583	за 2012г.	194 714	28 967 196	-	(28 952 871)	-	-	209 039
зadолженность перед государственными внебюджетными фондами	5564	за 2013г.	73 999	6 668 877	33	(6 641 751)	-	-	101 158
	5584	за 2012г.	48 827	5 281 856	76	(5 256 760)	-	-	73 999
зadолженность перед бюджетом	5565	за 2013г.	6 549 779	671 298 592	1 558 380	(656 401 787)	-	-	23 004 964
	5585	за 2012г.	45 311 984	685 031 568	14 222	(723 807 995)	-	-	6 549 779
авансы полученные	5566	за 2013г.	82 087 411	852 771 640	-	(837 213 040)	-	-	97 646 011
	5586	за 2012г.	82 407 176	772 340 763	-	(772 660 528)	-	-	82 087 411
зadолженность участникам (учредителям) по выплате доходов	5567	за 2013г.	289 488	-	141 804 342	(141 864 861)	-	-	228 969
	5587	за 2012г.	292 332	-	212 351 411	(212 354 142)	(113)	-	289 488
прочие кредиторы	5568	за 2013г.	64 852 974	280 517 603	2 146 173	(301 749 907)	(481)	1 060 146	46 826 508
	5588	за 2012г.	37 596 828	273 496 966	2 632 929	(249 932 650)	(1 248)	1 060 149	64 852 974
Кредиторская задолженность - всего	5550	за 2013г.	515 210 028	4 693 590 908	145 792 465	(4 797 442 785)	(481)	-	557 150 135
	5570	за 2012г.	529 333 938	4 318 225 689	214 999 016	(4 547 347 224)	(1 391)	-	515 210 028

5.4 Просроченная кредиторская задолженность

Наименование показателя	Код строки	на 31 декабря 2013г.	на 31 декабря 2012г.	на 31 декабря 2011г.
Просроченная кредиторская задолженность - всего	5590	123 528 736	109 039 490	163 732 917
в том числе:				
поставщики и подрядчики	5591	115 669 138	107 374 416	162 929 671
векселя к уплате	5592	-	-	-
авансы полученные	5593	-	-	-
задолженность участникам (учредителям) по выплате доходов	5594	-	-	-
прочие кредиторы	5599	7 859 598	1 665 074	803 246

6. Затраты на производство

Наименование показателя	Код строки	за 2013г.	за 2012г.
Материальные затраты	5610	1 358 393 524	1 220 618 716
Расходы на оплату труда	5620	31 494 600	25 277 573
Отчисления на социальные нужды	5630	5 829 625	4 946 788
Амортизация	5640	508 084 776	446 039 820
Прочие затраты	5650	109 030 641	81 268 992
Итого по элементам	5660	2 012 833 166	1 778 151 889
Изменение остатков			
Прирост ((-)):	5670		
произведенная готовая продукция	5671	(148 371 374)	(120 237 534)
др.счета (кроме внутривоз. оборота по затратам)	5672	(524 807 518)	(407 496 188)
Уменьшение ((+)):	5680		
продажа готовой продукции	5681	17 809 415	14 813 877
продажа покупных товаров для перепродажи	5682	472 322 350	462 204 377
продажа товаров отгруженных	5683	1 166 454 139	976 862 547
Изменение остатков незавершенного производства (прирост [-], уменьшение [+])	5690	(24 940 365)	(38 355 158)
Итого расходы по обычным видам деятельности	5600	2 971 299 813	2 665 943 810

7. Оценочные обязательства

Наименование показателя	Код строки	Остаток на начало года	Начислено	Использовано	Восстановлено	Остаток на конец периода
Оценочные обязательства - всего	5700	118 862 855	30 838 987	(46 972 400)	(73 553 269)	29 176 173
обременительные договоры	5702	-	-	-	-	-
обязательства предстоящей реструктуризации деятельности организации	5703	-	-	-	-	-
выданные гарантийные обязательства	5704	-	-	-	-	-
судебные разбирательства	5705	-	-	-	-	-
прочие оценочные обязательства	5706	114 149 437	22 873 730	(40 838 209)	(73 490 847)	22 694 111
в т.ч. в отношении корректировок цен на газ		113 918 582	22 309 998	(40 411 636)	(73 441 954)	22 374 990
обязательство выплате вознаграждений по итогам работы за год	5707	2 759 063	3 610 319	(2 701 979)	(61 881)	3 605 522
обязательство по оплате отпусков	5708	1 954 355	4 354 938	(3 432 212)	(541)	2 876 540
в т.ч. со сроком погашения до 1 года		118 862 855	-	-	-	29 176 173

8. Обеспечения обязательств

Наименование показателя	Код строки	на 31 декабря 2013г.	на 31 декабря 2012г.	на 31 декабря 2011г.
Обеспечения обязательств полученные - всего	5800	121 459	707 713	717 242
в том числе:				
векселя	5801	-	-	-
Имущество, находящееся в залоге	5802	95 949	677 110	677 110
из него:				
объекты основных средств	5803	94 410	677 110	677 110
ценные бумаги и иные фин. вложения	5804	-	-	-
прочее	5805	1 539	-	-
Обеспечения обязательств выданные - всего	5810	402 756 292	364 244 062	419 086 120
в том числе:				
векселя	5811	-	-	-
Имущество, переданное в залог	5812	16 967 763	17 092 937	17 101 145
из него:				
объекты основных средств	5813	-	-	-
ценные бумаги и иные фин. вложения	5814	16 967 763	17 092 937	17 101 145
прочее	5815	-	-	-


9. Поисковые активы
9.1. Наличие и движение поисковых активов

Наименование показателя	Код строки	Период	На начало года				Изменения за период				На конец периода				
			первоначальная стоимость	накопленная амортизация	убыток от обесценения	Поступило	Выбыло объектов		Начислено амортизации	Переоценка		убыток от обесценения	первоначальная стоимость	накопленная амортизация	убыток от обесценения
							первоначальная стоимость	накопленная амортизация		первоначальная стоимость	накопленная амортизация				
Нематериальные поисковые активы	6010	за 2013г.	42 764 714	-	-	41 721 948	(1 827 422)	-	-	-	-	-	82 659 240	-	-
	6020	за 2012г.	41 782 999	-	-	981 715	-	-	-	-	-	-	42 764 714	-	-
в том числе:	6011	за 2013г.	42 764 714	-	-	41 721 948	(1 827 422)	-	-	-	-	-	82 659 240	-	-
	6021	за 2012г.	41 782 999	-	-	981 715	-	-	-	-	-	-	42 764 714	-	-
лицензии	6019	за 2013г.	-	-	-	-	-	-	-	-	-	-	-	-	-
прочие	6029	за 2012г.	-	-	-	-	-	-	-	-	-	-	-	-	-
Материальные поисковые активы	6030	за 2013г.	-	-	-	-	-	-	-	-	-	-	-	-	-
	6040	за 2012г.	-	-	-	-	-	-	-	-	-	-	-	-	-
здания и дороги	6031	за 2013г.	-	-	-	-	-	-	-	-	-	-	-	-	-
	6041	за 2012г.	-	-	-	-	-	-	-	-	-	-	-	-	-
связи	6032	за 2013г.	-	-	-	-	-	-	-	-	-	-	-	-	-
	6042	за 2012г.	-	-	-	-	-	-	-	-	-	-	-	-	-
машины и оборудование	6033	за 2013г.	-	-	-	-	-	-	-	-	-	-	-	-	-
	6043	за 2012г.	-	-	-	-	-	-	-	-	-	-	-	-	-
прочие ОС	6039	за 2013г.	-	-	-	-	-	-	-	-	-	-	-	-	-
	6049	за 2012г.	-	-	-	-	-	-	-	-	-	-	-	-	-

9.2. Поисковые затраты, признаваемые внеоборотными активами

Наименование показателя	Код строки	Период	На начало года	Изменения за период				На конец периода
				затраты за период	списано	принято к учету в качестве МПА или НМПА	прочие изменения	
Поисковые затраты, признаваемые в составе нематериальных поисковых активов	6050	за 2013г.	-	41 795 786	-	(41 721 948)	-	73 838
	6060	за 2012г.	-	981 715	-	(981 715)	-	-
Поисковые затраты, признаваемые в составе материальных поисковых активов	6070	за 2013г.	32 784 530	19 222 928	-	-	-	52 007 458
	6080	за 2012г.	27 408 297	5 376 233	-	-	-	32 784 530

Руководитель



А.Б. Миллер



Главный бухгалтер



Е.А. Васильева

"24" марта 2014 г.

ОАО «ГАЗПРОМ»
ПОЯСНЕНИЯ К БУХГАЛТЕРСКОМУ БАЛАНСУ И ОТЧЕТУ О ФИНАНСОВЫХ
РЕЗУЛЬТАТАХ В ГОДОВОЙ БУХГАЛТЕРСКОЙ ОТЧЕТНОСТИ ЗА 2013 г.
(тыс. руб., если не указано иное)

1. ОБЩИЕ СВЕДЕНИЯ

Основным видом хозяйственной деятельности ОАО «Газпром» (далее – Общество) является продажа природного газа. Общество также осуществляет другие виды деятельности, в том числе предоставление имущества в аренду и оказание услуг по организации транспортировки и хранения газа, продажу газового конденсата и продуктов нефтегазопереработки.

Общество зарегистрировано по адресу: Российская Федерация, 117997, Москва, ул. Наметкина, д.16; имеет филиалы и представительства в городах: Алжир, Астана, Ашхабад, Бишкек, Брюссель, Доха, Екатеринбург, Киев, Кишинев, Краснодар, Минск, Москва, Новый Уренгой, Пекин, Рига, Рио-де-Жанейро, Самара, Санкт-Петербург, Тегеран, Томск, Хабаровск, Южно-Сахалинск, а также в Московской области.

Численность работников Общества составила 24 106, 23 304 и 22 092 человек на 31 декабря 2013, 2012 и 2011 гг. соответственно.

В состав Совета директоров ОАО «Газпром» по состоянию на 31 декабря 2013 г. входят:

Зубков Виктор Алексеевич – Председатель Совета директоров

Акимов Андрей Игоревич	Мартынов Виктор Георгиевич
Газизуллин Фарит Рафикович	Мау Владимир Александрович
Карпель Елена Евгеньевна	Миллер Алексей Борисович
Кулибаев Тимур Аскарлович	Мусин Валерий Абрамович
Маркелов Виталий Анатольевич	Середа Михаил Леонидович

В состав Правления ОАО «Газпром» по состоянию на 31 декабря 2013 г. входят:

Миллер Алексей Борисович – Председатель Правления

Аксютин Олег Евгеньевич	Маркелов Виталий Анатольевич
Васильева Елена Александровна	Марков Владимир Константинович
Голко Ярослав Ярославович	Медведев Александр Иванович
Голубев Валерий Александрович	Михайлова Елена Владимировна
Дубик Николай Николаевич	Селезнев Кирилл Геннадьевич
Козлов Александр Николаевич	Федоров Игорь Юрьевич
Круглов Андрей Вячеславович	Хомяков Сергей Федорович
Люгай Дмитрий Владимирович	Черепанов Всеволод Владимирович

В состав Ревизионной комиссии ОАО «Газпром» по состоянию на 31 декабря 2013 г. входят:

Нозадзе Георгий Автандилович – Председатель Ревизионной комиссии

Антошин Виктор Владимирович	Михина Марина Витальевна
Архипов Дмитрий Александрович	Нестерова Анна Борисовна
Бикулов Вадим Касымович	Носов Юрий Станиславович
Кузовлев Михаил Валерьевич	Югов Александр Сергеевич

ОАО «ГАЗПРОМ»
ПОЯСНЕНИЯ К БУХГАЛТЕРСКОМУ БАЛАНСУ И ОТЧЕТУ О ФИНАНСОВЫХ
РЕЗУЛЬТАТАХ В ГОДОВОЙ БУХГАЛТЕРСКОЙ ОТЧЕТНОСТИ ЗА 2013 г.
(тыс. руб., если не указано иное)

2. СУЩЕСТВЕННЫЕ АСПЕКТЫ УЧЕТНОЙ ПОЛИТИКИ И ПРЕДСТАВЛЕНИЯ ИНФОРМАЦИИ В БУХГАЛТЕРСКОЙ ОТЧЕТНОСТИ

Основа составления отчетности

Бухгалтерская отчетность Общества составлена исходя из действующих в Российской Федерации правил бухгалтерского учета и отчетности, в частности Федерального закона «О бухгалтерском учете» от 6 декабря 2011 г. № 402-ФЗ и Положения по ведению бухгалтерского учета и бухгалтерской отчетности в Российской Федерации, утвержденного приказом Министерства финансов РФ от 29 июля 1998 г. № 34н, а также Положения по учетной политике, утвержденного приказом ОАО «Газпром» от 28 декабря 2012 г. № 425.

Оценка активов и обязательств производится по фактическим затратам, за исключением основных средств, которые периодически переоцениваются по текущей (восстановительной) стоимости, нематериальных и материальных поисковых активов, финансовых вложений, по которым определяется текущая рыночная стоимость, оценочных обязательств, приведенных исходя из текущей оценки величины, которая приведет к уменьшению экономических выгод организации в будущем, а также активов, по которым в установленном порядке созданы резервы под снижение стоимости.

Активы, обязательства и операции в иностранных валютах

При учете хозяйственных операций, совершенных в иностранных валютах, применялся официальный курс иностранной валюты к рублю, действовавший в день совершения операции. Денежные средства на валютных и депозитных счетах в банках и в кассе, ценные бумаги (за исключением акций) и средства в расчетах, включая займы выданные и полученные, но за исключением полученных и выданных авансов, предварительной оплаты и задатков, в иностранной валюте отражены в бухгалтерской отчетности в суммах, исчисленных на основе официальных курсов валют, действовавших на отчетную дату. На 31 декабря 2013 г. курсы валют составили: 32,7292 руб. за 1 долл. США (31 декабря 2012 г. – 30,3727 руб., 31 декабря 2011 г. – 32,1961 руб.) и 44,9699 руб. за 1 евро (31 декабря 2012 г. – 40,2286 руб., 31 декабря 2011 г. – 41,6714 руб.).

Курсовые разницы, возникшие в течение года по операциям с активами и обязательствами в иностранной валюте, а также при пересчете их по состоянию на отчетную дату, отражены в составе прочих доходов и расходов.

Краткосрочные и долгосрочные активы и обязательства

В бухгалтерском балансе дебиторская и кредиторская задолженность, включая задолженность по кредитам и займам, отнесена к краткосрочной, если срок ее обращения (погашения) не превышает 12 месяцев после отчетной даты или не установлен. Дебиторская и кредиторская задолженность, включая задолженность по кредитам и займам, отнесена к долгосрочной, если срок ее обращения (погашения) превышает 12 месяцев после отчетной даты. Финансовые вложения классифицируются как краткосрочные или долгосрочные исходя из предполагаемого срока их использования (обращения, владения или погашения) после отчетной даты.

Результаты исследований и разработок

В составе показателя «Результаты исследований и разработок» бухгалтерского баланса отражаются расходы на завершённые НИОКР, по которым получены результаты, не подлежащие правовой охране в соответствии с действующим законодательством, используемые для производственных либо управленческих нужд организации. Указанные расходы списываются на затраты по производству продукции (работ, услуг) в течение года с начала их фактического применения при производстве продукции (работ, услуг) линейным способом путем уменьшения их первоначальной стоимости. Также в составе данного показателя отражаются затраты на приобретение и создание незавершённых НИОКР, учитываемые в составе вложений во внеоборотные активы.

ОАО «ГАЗПРОМ»
ПОЯСНЕНИЯ К БУХГАЛТЕРСКОМУ БАЛАНСУ И ОТЧЕТУ О ФИНАНСОВЫХ
РЕЗУЛЬТАТАХ В ГОДОВОЙ БУХГАЛТЕРСКОЙ ОТЧЕТНОСТИ ЗА 2013 г.
(тыс. руб., если не указано иное)

2. СУЩЕСТВЕННЫЕ АСПЕКТЫ УЧЕТНОЙ ПОЛИТИКИ И ПРЕДСТАВЛЕНИЯ ИНФОРМАЦИИ В БУХГАЛТЕРСКОЙ ОТЧЕТНОСТИ (продолжение)

Нематериальные и материальные поисковые активы

К поисковым затратам, признаваемым в составе материальных поисковых активов, относятся:

- затраты на бурение и обустройство поисково-оценочных, разведочных и опережающих эксплуатационных скважин (пробуренных на стадии разведочных работ до подтверждения коммерческой целесообразности добычи) в разрезе месторождений (участков);
- затраты на приобретение и монтаж зданий, сооружений, оборудования и установок, на приобретение транспортных средств, используемых для поиска, оценки месторождений полезных ископаемых и разведки запасов полезных ископаемых.

Под объектом учета материальных поисковых активов признаются скважины, здания, машины, оборудование, сооружения, установки, транспортные средства, металлоконструкции, специальная оснастка и инструмент.

К поисковым затратам, признаваемым в составе нематериальных поисковых активов, относятся затраты на приобретение прав пользования недрами.

Под объектом учета нематериальных поисковых активов понимаются лицензии на геологическое изучение, лицензии на геологическое изучение и добычу.

Первоначальная стоимость лицензии, дающей право на геологическое изучение участка недр или поиск и разведку полезных ископаемых, подлежит амортизации линейным способом в течение срока действия такой лицензии.

Первоначальная стоимость совмещенной лицензии, дающей наряду с правом на выполнение работ по поиску, оценке месторождений полезных ископаемых и (или) разведке полезных ископаемых право на добычу полезных ископаемых, не подлежит амортизации до подтверждения коммерческой целесообразности добычи.

Затраты на приобретение машин и оборудования амортизируются линейным способом в течение срока полезного использования. Амортизационные отчисления включаются в состав затрат на геологоразведочные работы по соответствующим участкам. Общество определяет сроки полезного использования поисковых активов аналогично определению сроков полезного использования объектов основных средств. В затраты на создание поискового актива включается амортизация поискового актива, использованного для создания данного поискового актива.

При подтверждении коммерческой целесообразности добычи полезных ископаемых на участке недр поисковые активы проверяются на обесценение и переводятся в состав основных средств, нематериальных активов или прочих внеоборотных активов, которые предназначены для разработки и добычи полезных ископаемых.

Общество проводит анализ наличия обстоятельств, указывающих на возможное обесценение поисковых активов на 31 декабря текущего года, а также при подтверждении коммерческой целесообразности добычи полезных ископаемых на участке недр (месторождении). Для целей проверки поисковых активов на обесценение такие активы распределяются между участками месторождений полезных ископаемых. Сумма обесценения поисковых активов относится в состав прочих расходов отчетного периода.

Данные о наличии и движении поисковых активов раскрываются в табличной форме 9.1 «Наличие и движение поисковых активов». В табличной форме 9.2 «Поисковые затраты, признаваемые внеоборотными активами» раскрывается информация о поисковых затратах, относящихся к приобретению (созданию) поисковых активов.

Основные средства

К основным средствам относятся активы, соответствующие требованиям Положения по бухгалтерскому учету «Учет основных средств» (ПБУ 6/01), утвержденного приказом Минфина РФ от 30 марта 2001 г. № 26н, принятые к учету в установленном порядке.

Завершенные строительством, принятые в эксплуатацию и фактически используемые объекты недвижимости, права собственности по которым не зарегистрированы в установленном законодательством порядке, учитываются в составе основных средств обособленно.

ОАО «ГАЗПРОМ»
ПОЯСНЕНИЯ К БУХГАЛТЕРСКОМУ БАЛАНСУ И ОТЧЕТУ О ФИНАНСОВЫХ
РЕЗУЛЬТАТАХ В ГОДОВОЙ БУХГАЛТЕРСКОЙ ОТЧЕТНОСТИ ЗА 2013 г.
(тыс. руб., если не указано иное)

2. СУЩЕСТВЕННЫЕ АСПЕКТЫ УЧЕТНОЙ ПОЛИТИКИ И ПРЕДСТАВЛЕНИЯ ИНФОРМАЦИИ В БУХГАЛТЕРСКОЙ ОТЧЕТНОСТИ (продолжение)

В бухгалтерском балансе основные средства, приобретенные до 1 января 2012 г., показаны по восстановительной стоимости, оцененной по состоянию на 31 декабря 2011 г., за минусом амортизации. Основные средства, поступившие начиная с 1 января 2012 г., отражены по первоначальной стоимости, за минусом сумм амортизации, накопленной за время их эксплуатации. Проведенный анализ текущей (восстановительной) стоимости показал, что текущая (восстановительная) стоимость основных средств по состоянию на 31 декабря 2013 г. несущественно отличается от их текущей (восстановительной) стоимости на 31 декабря 2011 г., в связи с чем проведение переоценки по состоянию на 31 декабря 2013 г. признано нецелесообразным.

Амортизация основных средств, приобретенных и законченных строительством до 1 января 2002 г., производится по единым нормам амортизационных отчислений, утвержденным Постановлением Совмина СССР от 22 октября 1990 г. № 1072 «О единых нормах амортизационных отчислений на полное восстановление основных фондов народного хозяйства СССР», а приобретенных начиная с 1 января 2002 г. – по нормам, исчисленным исходя из принятых сроков полезного использования. Классификация основных средств, включаемых в амортизационные группы, утвержденная Постановлением Правительства Российской Федерации от 1 января 2002 г. № 1 (далее – Классификация), используется в качестве основного источника информации о сроках полезного использования. Принятые Обществом сроки полезного использования по основным группам основных средств учитывают изменения, внесенные в Классификацию в период по 2010 г. включительно, и приведены ниже.

	Сроки полезного использования (число лет) объектов, принятых на баланс	
	до 1 января 2002 г.	с 1 января 2002 г.
Магистральные трубопроводы	33	25
Скважины	12-15	10-25
Машины и оборудование	10-18	3-18
Здания	20-50	7-100

Амортизация по основным средствам начисляется линейным способом.

Амортизация не начисляется в том числе по:

- земельным участкам;
- объектам, находящимся на консервации сроком более 3 месяцев;
- объектам жилищного фонда, введенным в эксплуатацию до 1 января 2006 г. (по таким объектам, приобретенным начиная с 1 января 2006 г., амортизация начисляется в общем порядке);
- полностью амортизированным объектам, не списанным с баланса.

Объекты, соответствующие условиям признания их в качестве основных средств, стоимостью не более 40 тыс. руб. (включительно) за единицу, отражаются в составе материально-производственных запасов, включая предметы (хозяйственные принадлежности и инвентарь) и специальную одежду, которые при их передаче в производство потребляются не сразу, а служат в течение периода, превышающего 12 месяцев. До 1 января 2011 г. в составе материально-производственных запасов учитывались объекты стоимостью до 20 тыс. руб. за единицу. В целях обеспечения сохранности указанных объектов стоимостью до 20 тыс. руб. и 40 тыс. руб., учитываемых в составе материально-производственных запасов, при передаче в производство (эксплуатацию) организован контроль за их движением. Объекты основных средств стоимостью от 20 до 40 тыс. руб., принятые к учету до 1 января 2011 г., учитываются в составе основных средств и амортизируются в общеустановленном порядке.

Незавершенные капитальные вложения

Незавершенные капитальные вложения включают объекты недвижимости, не законченные строительством и не принятые в эксплуатацию, оборудование, требующее монтажа, оборудование, не требующее монтажа, находящееся на складе и предназначенное для строящихся объектов, учитываемое в составе вложений во внеоборотные активы обособленно, иные капитальные вложения, не принятые в состав основных средств.

ОАО «ГАЗПРОМ»
ПОЯСНЕНИЯ К БУХГАЛТЕРСКОМУ БАЛАНСУ И ОТЧЕТУ О ФИНАНСОВЫХ
РЕЗУЛЬТАТАХ В ГОДОВОЙ БУХГАЛТЕРСКОЙ ОТЧЕТНОСТИ ЗА 2013 г.
(тыс. руб., если не указано иное)

2. СУЩЕСТВЕННЫЕ АСПЕКТЫ УЧЕТНОЙ ПОЛИТИКИ И ПРЕДСТАВЛЕНИЯ ИНФОРМАЦИИ В БУХГАЛТЕРСКОЙ ОТЧЕТНОСТИ (продолжение)

Финансовые вложения

Финансовые вложения учтены по первоначальной стоимости, представляющей фактические затраты на их приобретение, кроме финансовых вложений, по которым можно определить текущую рыночную стоимость.

Финансовые вложения, по которым можно определить текущую рыночную стоимость, отражаются в учете и отчетности по состоянию на конец отчетного года по их видам по текущей рыночной стоимости. Данная стоимость определяется в размере их средневзвешенной цены (котировки) по сделкам, совершенным в течение торгового дня на Московской Межбанковской валютной бирже, рассчитанной в установленном порядке организатором торговли на рынке ценных бумаг. При этом текущая рыночная цена может быть определена на основании данных иных организаторов торговли, включая зарубежных, имеющих соответствующую лицензию национального уполномоченного органа. Разница между оценкой таких финансовых вложений на текущую отчетную дату и их предыдущей оценкой относится на прочие расходы и доходы.

Финансовые вложения, по которым не определяется текущая рыночная стоимость и по которым на отчетную дату существуют условия устойчивого существенного снижения стоимости, отражены в бухгалтерском балансе по состоянию на конец отчетного года по их учетной (балансовой) стоимости за минусом резерва под обесценение финансовых вложений. Резерв под обесценение финансовых вложений создается один раз в год по результатам инвентаризации по состоянию на 31 декабря отчетного года. При определении величины резерва Обществом на основании доступной информации определена расчетная стоимость финансовых вложений, имеющих признаки устойчивого снижения стоимости, и на сумму превышения учетной (балансовой) стоимости данных вложений над их расчетной стоимостью создан резерв под обесценение финансовых вложений. Изменения резерва по результатам инвентаризации по состоянию на 31 декабря отчетного года отнесены на прочие расходы и доходы.

Ценные бумаги (кроме индивидуально идентифицируемых, включая векселя и депозитные сертификаты), по которым рыночная стоимость не определяется, оцениваются в бухгалтерском учете при выбытии по их видам по методу ФИФО. Иные финансовые вложения (включая индивидуально идентифицируемые ценные бумаги, такие как векселя и депозитные сертификаты), по которым текущая рыночная стоимость не определяется, отражаются при выбытии по первоначальной стоимости каждой единицы.

Доходы и расходы по операциям с финансовыми вложениями отражаются в составе прочих доходов и расходов.

Материально-производственные запасы

Основным видом материально-производственных запасов является природный газ в трубопроводах и подземных хранилищах. В бухгалтерском балансе Общества запасы газа оценены по средней себестоимости.

Незавершенное производство

В составе статьи «Незавершенное производство» бухгалтерского баланса отражаются затраты на транспортировку и хранение газа, приходящиеся на остатки нерезализованного газа.

Коммерческие и управленческие расходы

Коммерческие расходы, за исключением расходов на транспортировку и хранение природного газа, ежемесячно списываются в полной сумме на расходы по обычным видам деятельности отчетного периода. Расходы на транспортировку и хранение природного газа распределяются между объемами проданного газа и объемами газа, закачанного в трубопроводы и подземные хранилища в течение отчетного периода.

Управленческие расходы ежемесячно списываются в полной сумме на расходы по обычным видам деятельности отчетного периода.

ОАО «ГАЗПРОМ»
ПОЯСНЕНИЯ К БУХГАЛТЕРСКОМУ БАЛАНСУ И ОТЧЕТУ О ФИНАНСОВЫХ
РЕЗУЛЬТАТАХ В ГОДОВОЙ БУХГАЛТЕРСКОЙ ОТЧЕТНОСТИ ЗА 2013 г.
(тыс. руб., если не указано иное)

2. СУЩЕСТВЕННЫЕ АСПЕКТЫ УЧЕТНОЙ ПОЛИТИКИ И ПРЕДСТАВЛЕНИЯ ИНФОРМАЦИИ В БУХГАЛТЕРСКОЙ ОТЧЕТНОСТИ (продолжение)

Дебиторская и кредиторская задолженность

Задолженность покупателей и заказчиков определена исходя из цен, установленных договорами между Обществом и покупателями (заказчиками) с учетом всех предоставленных Обществом скидок и надбавок. Нереальная к взысканию задолженность списывается с баланса по мере признания ее таковой на основании данных проведенной инвентаризации.

Сомнительная дебиторская задолженность с высокой вероятностью непогашения показана за минусом начисленных резервов по сомнительным долгам. Начисленные резервы по сомнительным долгам отнесены на прочие расходы. При оплате сомнительной задолженности, по которой был создан резерв, соответствующая сумма резерва восстанавливается.

В табличной форме 5.1 «Наличие и движение дебиторской задолженности», представляемой в пояснениях к бухгалтерскому балансу и отчету о финансовых результатах, данные раскрываются развернуто по дебиторской задолженности, поступившей и погашенной (списанной) в одном отчетном периоде. Аналогично представляется информация о кредиторской задолженности.

Эквиваленты денежных средств и представление денежных потоков в отчете о движении денежных средств

К эквивалентам денежных средств относятся высоколиквидные финансовые вложения, которые могут быть легко обращены в заранее известную сумму денежных средств и которые подвержены незначительному риску изменения стоимости.

Общество относит к денежным эквивалентам краткосрочные банковские депозиты, размещенные на срок до трёх месяцев, и отражает по статье «Денежные средства и денежные эквиваленты» бухгалтерского баланса.

В отчете о движении денежных средств денежные потоки Общества, которые не могут быть однозначно классифицированы в составе потоков по текущим, инвестиционным или финансовым операциям, отнесены к денежным потокам от текущих операций. К таким денежным потокам относятся суммы направленных на уплату в бюджет и полученных из бюджета возмещений по косвенным налогам.

Данные о наличии и движении денежных средств в иностранной валюте при составлении отчета о движении денежных средств пересчитываются по официальному курсу иностранной валюты к рублю, устанавливаемому Центральным банком Российской Федерации на дату осуществления или поступления платежа.

Разница, возникшая в связи с пересчетом денежных потоков и остатков денежных средств и их эквивалентов, выраженных в иностранной валюте, по курсам на даты совершения операций в иностранной валюте и на отчетные даты, включена в строку отчета «Величина влияния изменений курса иностранной валюты по отношению к рублю».

В отчете о движении денежных средств представляются свернуто:

- поступления и платежи, возникающие в связи с валютно-обменными операциями;
- расчеты комиссионера или агента в связи с осуществлением ими услуг (за исключением платы за сами услуги);
- денежные потоки, характеризующиеся быстрым оборотом, большими суммами и короткими сроками возврата;
- прочие расчеты, характеризующие не столько деятельность организации, сколько деятельность ее контрагентов.

ОАО «ГАЗПРОМ»
ПОЯСНЕНИЯ К БУХГАЛТЕРСКОМУ БАЛАНСУ И ОТЧЕТУ О ФИНАНСОВЫХ
РЕЗУЛЬТАТАХ В ГОДОВОЙ БУХГАЛТЕРСКОЙ ОТЧЕТНОСТИ ЗА 2013 г.
(тыс. руб., если не указано иное)

2. СУЩЕСТВЕННЫЕ АСПЕКТЫ УЧЕТНОЙ ПОЛИТИКИ И ПРЕДСТАВЛЕНИЯ ИНФОРМАЦИИ В БУХГАЛТЕРСКОЙ ОТЧЕТНОСТИ (продолжение)

В связи с изменениями в порядке составления отчета о движении денежных средств, внесенными в учет Положением по бухгалтерскому учету (ПБУ) 23/2011 «Отчет о движении денежных средств», утвержденным приказом Минфина РФ от 2 февраля 2011 г. № 11н косвенные налоги в составе платежей поставщикам и подрядчикам и поступлений от покупателей и заказчиков показываются свернуто.

Кредиты и займы полученные

Проценты по кредитам и займам полученным и дополнительные затраты, связанные с получением кредитов и займов, признаются в составе прочих расходов в том отчетном периоде, в котором они возникли.

Общество отражает задолженность по полученным от займодавцев займам и (или) кредитам в сумме фактически поступивших денежных средств.

Заемные средства, привлекаемые Обществом, в своей существенной части предназначены для общекорпоративных целей. В рамках договоров на реализацию инвестиционных проектов Общество направляет средства дочерним обществам, выполняющим в рамках данных проектов функции заказчика-застройщика. Общество не производит расчет доли процентов по заемным средствам, прямо не связанным с финансированием инвестиционной деятельности, для включения в стоимость инвестиционного актива. Данный порядок основан на требовании рациональности ведения бухгалтерского учета.

Оценочные обязательства

Общество признает в бухгалтерском учете следующие оценочные обязательства:

- по выплате работникам вознаграждения по итогам работы за год;
- по оплате отпусков;
- по выплате единовременного пособия при увольнении на пенсию;
- прочие оценочные обязательства.

Сумма обязательств по выплате ежегодного вознаграждения по итогам работы за год определяется на основе результатов инвентаризации и принятого в Обществе порядка начисления вознаграждения по итогам работы за год.

Сумма обязательств по оплате отпусков определяется исходя из количества заработанных, но не использованных всеми сотрудниками дней основного и дополнительного отпусков за все время их работы в организации на отчетную дату и среднедневной заработной платы.

Обязательства по выплате единовременного пособия при увольнении на пенсию создаются на дату наступления у сотрудника Общества возраста, дающего право на пенсию, и прекращаются по истечении 6 месяцев с указанной даты.

Вышеуказанные оценочные обязательства признаются в бухгалтерской отчетности на отчетную дату.

Также Общество создает оценочные обязательства в отношении корректировок цен на газ, вытекающих из требований, выдвинутых иностранными покупателями на основании условий контрактов. Эффект корректировок цен на газ, включая соответствующее влияние на налог на прибыль, отражается в бухгалтерской отчетности, когда возникновение соответствующих обязательств имеет высокую степень вероятности, и они могут быть оценены с достаточной степенью надежности.

Оценочные обязательства признаются в составе расходов по обычным видам деятельности и в прочих расходах.

Оценочные обязательства отражаются в бухгалтерском балансе по статье «Оценочные обязательства» (строка 1540).

ОАО «ГАЗПРОМ»
ПОЯСНЕНИЯ К БУХГАЛТЕРСКОМУ БАЛАНСУ И ОТЧЕТУ О ФИНАНСОВЫХ
РЕЗУЛЬТАТАХ В ГОДОВОЙ БУХГАЛТЕРСКОЙ ОТЧЕТНОСТИ ЗА 2013 г.
(тыс. руб., если не указано иное)

2. СУЩЕСТВЕННЫЕ АСПЕКТЫ УЧЕТНОЙ ПОЛИТИКИ И ПРЕДСТАВЛЕНИЯ ИНФОРМАЦИИ В БУХГАЛТЕРСКОЙ ОТЧЕТНОСТИ (продолжение)

Налогообложение

Общество является ответственным участником консолидированной группы налогоплательщиков (далее – КГН) с 1 января 2012 г.

Общество самостоятельно формирует в бухгалтерском учете информацию о налоге на прибыль в соответствии с ПБУ 18/02. При этом временные и постоянные разницы определяются Обществом исходя из его доходов и расходов, включаемых в консолидированную налоговую базу КГН в соответствии с нормами НК РФ. Величина текущего налога на прибыль определяется на основании данных учета Общества и отражается в отчете о финансовых результатах по строке 2410 «Текущий налог на прибыль». Разница между суммой текущего налога на прибыль, исчисленного Обществом для включения в консолидированную налоговую базу КГН, и суммой денежных средств, причитающейся с Общества исходя из условий договора о создании КГН, в отчете о финансовых результатах отражается по строке 2465 «Перераспределение налога на прибыль внутри КГН» и учитывается при определении чистой прибыли (убытка) Общества, не участвуя в формировании прибыли (убытка) Общества до налогообложения.

Сумма задолженности по налогу на прибыль по КГН в целом, подлежащая уплате Обществом как ответственным участником КГН в бюджет, отражается в бухгалтерском балансе Общества по строке 1524 «Задолженность по налогам и сборам».

Суммы переплаты в бюджет по налогу на прибыль по КГН отражаются в бухгалтерском балансе по строке 1239 «Прочие дебиторы».

Сумма задолженности по расчетам с участниками КГН по налогу на прибыль КГН (промежуточный платеж) отражается в бухгалтерском балансе развернуто в составе оборотных активов в строке 1239 «Прочие дебиторы» и краткосрочных обязательств в строке 1528 «Другие расчеты» бухгалтерского баланса соответственно.

Признание выручки от продаж

Выручка от продажи товаров (продукции) и оказания услуг признается по мере отгрузки товаров (продукции) покупателям (или оказания услуг) и предъявления им расчетных документов. Она отражена в отчетности за минусом налога на добавленную стоимость, акциза, таможенных пошлин и других аналогичных обязательных платежей.

Информация по сегментам

Общество, его дочерние и зависимые общества (далее – Группа Газпром) осуществляют свою деятельность как вертикально интегрированное производство. Основными видами деятельности Группы Газпром являются разведка, добыча, транспортировка и хранение газа, продажа газа на территории Российской Федерации и за её пределами, добыча нефти и газового конденсата, продажа нефти и газового конденсата, переработка нефти, газового конденсата и прочих углеводородов и продажа продуктов переработки, продажа электрической и тепловой энергии. Управленческая информация, результаты которой систематически анализируются лицами, наделенными в Обществе полномочиями по принятию решений о распределении ресурсов внутри Общества и оценке этих результатов, формируется в отношении деятельности Группы Газпром в целом. Учитывая тот факт, что деятельность Общества как юридического лица неотделима от управления Группой, принятие управленческих решений и распределение ресурсов осуществляется лицами, наделенными соответствующими полномочиями, на уровне Группы Газпром в целом; отдельная управленческая отчетность, относящаяся исключительно к операциям Общества и не затрагивающая Группу в целом, по направлениям не составляется. Поэтому информация по сегментам раскрывается в сводной бухгалтерской отчетности Группы Газпром.

ОАО «ГАЗПРОМ»
ПОЯСНЕНИЯ К БУХГАЛТЕРСКОМУ БАЛАНСУ И ОТЧЕТУ О ФИНАНСОВЫХ
РЕЗУЛЬТАТАХ В ГОДОВОЙ БУХГАЛТЕРСКОЙ ОТЧЕТНОСТИ ЗА 2013 г.
(тыс. руб., если не указано иное)

3. ИЗМЕНЕНИЯ В УЧЕТНОЙ ПОЛИТИКЕ

Изменения в учетной политике на 2013 г.

Существенные изменения в учетную политику Общества на 2013 г. не вносились.

Изменения в учетной политике на 2014 г.

Существенные изменения в учетную политику Общества на 2014 г. не вносились.

ОАО «ГАЗПРОМ»
ПОЯСНЕНИЯ К БУХГАЛТЕРСКОМУ БАЛАНСУ И ОТЧЕТУ О ФИНАНСОВЫХ
РЕЗУЛЬТАТАХ В ГОДОВОЙ БУХГАЛТЕРСКОЙ ОТЧЕТНОСТИ ЗА 2013 г.
(тыс. руб., если не указано иное)

4. КОРРЕКТИРОВКИ ДАННЫХ ПРЕДШЕСТВУЮЩЕГО ОТЧЕТНОГО ПЕРИОДА

Отдельные показатели графы «На 31 декабря 2012 г.» и «На 31 декабря 2011 г.» бухгалтерского баланса, а также показатели отчета о финансовых результатах за 2012 г. и отчета об изменениях капитала за 2012 и 2011 гг. сформированы с учетом корректировки в связи со следующими обстоятельствами:

1. Затраты на приобретение лицензий на поиск, разведку и добычу полезных ископаемых на участках недр, в отношении которых коммерческая целесообразность добычи не установлена, признаются в составе нематериальных поисковых активов по строке 1130 «Нематериальные поисковые активы» бухгалтерского баланса и не амортизируются (до 1 января 2013 г. — отражались в составе прочих внеоборотных активов (строка 1190 бухгалтерского баланса) и амортизировались линейным способом исходя из срока действия лицензий). Соответственно, накопленная амортизация по данным лицензиям была восстановлена, что также повлекло за собой изменение отложенного налогового обязательства. Для обеспечения сопоставимости показателей были скорректированы соответствующие показатели 2012 и 2011 гг. (корректировка № 1).
2. Затраты на бурение и обустройство поисково-оценочных и геологоразведочных скважин, законченных бурением и находящихся в консервации, на участках недр, в отношении которых коммерческая целесообразность добычи не установлена, признаются до окончания строительства в составе материальных поисковых активов (строка 1140 бухгалтерского баланса) (до 1 января 2013 г. — отражались в составе незавершенных капитальных вложений по строке 1154 бухгалтерского баланса. Для обеспечения сопоставимости показателей были скорректированы соответствующие показатели 2012 и 2011 гг. (корректировка № 2).

Корректировки показателей 2011 и 2012 гг. в годовой бухгалтерской отчетности за 2013 г.:

ОАО «ГАЗПРОМ»
ПОЯСНЕНИЯ К БУХГАЛТЕРСКОМУ БАЛАНСУ И ОТЧЕТУ О ФИНАНСОВЫХ
РЕЗУЛЬТАТАХ В ГОДОВОЙ БУХГАЛТЕРСКОЙ ОТЧЕТНОСТИ ЗА 2013 г.
(тыс. руб., если не указано иное)

4. КОРРЕКТИРОВКИ ДАННЫХ ПРЕДШЕСТВУЮЩЕГО ОТЧЕТНОГО ПЕРИОДА
(продолжение)

Код строки	Наименование строки	Сумма до корректировки	Номер корректировки	Корректировка, тыс. руб.	Сумма с учетом корректировки
Корректировки показателей 2011 года					

Бухгалтерский баланс:

1130	Нематериальные поисковые активы	40 612 661	1	1 170 338	41 782 999
1140	Материальные поисковые активы	17 382 693	2	10 025 604	27 408 297
1150	Основные средства	4 808 400 368	2	(10 025 604)	4 798 374 764
1154	Незавершенные капитальные вложения	27 077 977	2	(10 025 604)	17 052 373
1190	Прочие внеоборотные активы	24 944 629	1	(980 164)	23 964 465
1100	Итого по разделу I	6 630 253 575	1	190 174	6 630 443 749
1600	Баланс	9 521 274 120	1	190 174	9 521 464 294
1370	Нераспределенная прибыль (непокрытый убыток)	3 080 819 369	1	152 139	3 080 971 508
1300	Итого по разделу III	7 539 089 895	1	152 139	7 539 242 034
1420	Отложенные налоговые обязательства	199 610 901	1	38 035	199 648 936
1400	Итого по разделу IV	1 044 738 598	1	38 035	1 044 776 633
1700	Баланс	9 521 274 120	1	190 174	9 521 464 294

Отчет об изменениях капитала:

3600	Чистые активы	7 539 089 895	1, 2	152 139	7 539 242 034
------	---------------	---------------	------	---------	---------------

ОАО «ГАЗПРОМ»
ПОЯСНЕНИЯ К БУХГАЛТЕРСКОМУ БАЛАНСУ И ОТЧЕТУ О ФИНАНСОВЫХ
РЕЗУЛЬТАТАХ В ГОДОВОЙ БУХГАЛТЕРСКОЙ ОТЧЕТНОСТИ ЗА 2013 г.
(тыс. руб., если не указано иное)

3. КОРРЕКТИРОВКИ ДАННЫХ ПРЕДШЕСТВУЮЩЕГО ОТЧЕТНОГО ПЕРИОДА
(продолжение)

Код строки	Наименование строки	Сумма до корректировки	Номер корректировки	Корректировка, тыс. руб.	Сумма с учетом корректировки
Корректировки показателей 2012 года					

Бухгалтерский баланс:

1130	Нематериальные поисковые активы	41 594 376	1	1 170 338	42 764 714
1140	Материальные поисковые активы	22 758 926	2	10 025 604	32 784 530
1150	Основные средства	5 569 621 570	2	(10 025 604)	5 559 595 966
1154	Незавершенные капитальные вложения	22 352 120	2	(10 025 604)	12 326 516
1190	Прочие внеоборотные активы	28 536 903	1	(921 646)	27 615 257
1100	Итого по разделу I	7 475 094 085	1	248 692	7 475 342 777
1600	Баланс:	10 035 651 782	1	248 692	10 035 900 474
1370	Нераспределенная прибыль (непокрытый убыток)	3 427 213 881	1	198 954	3 427 412 835
1300	Итого по разделу III	7 883 096 524	1	198 954	7 883 295 478
1420	Отложенные налоговые обязательства	216 246 405	1	49 738	216 296 143
1400	Итого по разделу IV	993 116 468	1	49 738	993 166 206
1700	Баланс:	10 035 651 782	1	248 692	10 035 900 474

Отчет об изменениях капитала:

3600	Чистые активы	7 883 934 625	1, 2	198 954	7 884 133 579
------	---------------	---------------	------	---------	---------------

ОАО «ГАЗПРОМ»
ПОЯСНЕНИЯ К БУХГАЛТЕРСКОМУ БАЛАНСУ И ОТЧЕТУ О ФИНАНСОВЫХ
РЕЗУЛЬТАТАХ В ГОДОВОЙ БУХГАЛТЕРСКОЙ ОТЧЕТНОСТИ ЗА 2013 г.
(тыс. руб., если не указано иное)

4. КОРРЕКТИРОВКИ ДАННЫХ ПРЕДШЕСТВУЮЩЕГО ОТЧЕТНОГО ПЕРИОДА
(продолжение)

Код строки	Наименование строки	Сумма до корректировки	Номер корректировки	Корректировка, тыс. руб.	Сумма с учетом корректировки
------------	---------------------	------------------------	---------------------	--------------------------	------------------------------

Отчет о финансовых результатах:

2220	Управленческие расходы	(62 191 727)	1	58 518	(62 133 209)
2200	Прибыль (убыток) от продаж	993 148 429	1	58 518	993 206 947
2300	Прибыль (убыток) до налогообложения	753 686 907	1	58 518	753 745 425
2430	Изменение отложенных налоговых обязательств	(16 692 734)	1	(11 703)	(16 704 437)
2400	Чистая прибыль	556 340 354	1	46 815	556 387 169
2500	Совокупный финансовый результат периода	556 349 329	1	46 815	556 396 144

ОАО «ГАЗПРОМ»
ПОЯСНЕНИЯ К БУХГАЛТЕРСКОМУ БАЛАНСУ И ОТЧЕТУ О ФИНАНСОВЫХ
РЕЗУЛЬТАТАХ В ГОДОВОЙ БУХГАЛТЕРСКОЙ ОТЧЕТНОСТИ ЗА 2013 г.
(тыс. руб., если не указано иное)

4. КОРРЕКТИРОВКИ ДАННЫХ ПРЕДШЕСТВУЮЩЕГО ОТЧЕТНОГО ПЕРИОДА
(продолжение)

В связи с изменением порядка представления денежных поступлений и платежей в отчете о движении денежных средств были проведены корректировки сравнительных данных отчета о движении денежных средств за 2012 г., в том числе:

1. Проценты, полученные по займам, выданным Обществом, показываются в составе денежных потоков от инвестиционных операций, ранее такие проценты были отражены в составе текущих операций (корректировка 1);
2. Платежи по договорам лизинга, а также косвенные налоги в составе платежей по лизингу показываются в составе денежных потоков от финансовых операций, ранее аналогичные платежи были отражены в составе текущих операций (корректировка 2).

Существенные корректировки приведены ниже:

Код строки	Наименование строки	Сумма до корректировки	Номер корректировки	Корректировка	Сумма с учетом корректировки
------------	---------------------	------------------------	---------------------	---------------	------------------------------

Денежные потоки от текущих операций

4110	Поступления – всего	4 265 121 606	1,2	176 868	4 265 298 474
4120	Платежи – всего	(3 347 815 363)	2	4 277 571	(3 343 537 792)
4100	Сальдо денежных потоков от текущих операций	917 306 243	1,2	4 454 439	921 760 682

Денежные потоки от инвестиционных операций

4210	Поступления – всего	140 978 687	1	593 095	141 571 782
4200	Сальдо денежных потоков от инвестиционных операций	(887 184 065)	1	593 095	(886 590 970)

Денежные потоки от финансовых операций

4320	Платежи – всего	(353 117 544)	2	(5 047 534)	(358 165 078)
4300	Сальдо денежных потоков от финансовых операций	(90 797 746)	2	(5 047 534)	(95 845 280)

ОАО «ГАЗПРОМ»
ПОЯСНЕНИЯ К БУХГАЛТЕРСКОМУ БАЛАНСУ И ОТЧЕТУ О ФИНАНСОВЫХ
РЕЗУЛЬТАТАХ В ГОДОВОЙ БУХГАЛТЕРСКОЙ ОТЧЕТНОСТИ ЗА 2013 г.
(тыс. руб., если не указано иное)

5. ОСНОВНЫЕ СРЕДСТВА

	Магистральные трубопроводы	Скважины	Машины и оборудование	Здания	Прочие	Итого
По состоянию на 31 декабря 2011 г.						
Первоначальная (восстановительная) стоимость	9 025 184 972	1 163 407 838	1 685 930 145	565 181 012	1 316 088 708	13 755 792 675
Накопленная амортизация	<u>6 160 939 355</u>	<u>857 575 298</u>	<u>1 250 999 561</u>	<u>243 257 178</u>	<u>461 698 892</u>	<u>8 974 470 284</u>
Остаточная стоимость	2 864 245 617	305 832 540	434 930 584	321 923 834	854 389 816	4 781 322 391
По состоянию на 31 декабря 2012 г.						
Первоначальная (восстановительная) стоимость	9 610 565 765	1 209 239 843	1 925 066 293	608 918 155	1 588 430 564	14 942 220 620
Накопленная амортизация	<u>6 403 894 547</u>	<u>889 352 557</u>	<u>1 327 395 919</u>	<u>258 510 715</u>	<u>515 797 432</u>	<u>9 394 951 170</u>
Остаточная стоимость	3 206 671 218	319 887 286	597 670 374	350 407 440	1 072 633 132	5 547 269 450
По состоянию на 31 декабря 2013 г.						
Первоначальная (восстановительная) стоимость	9 704 668 096	1 234 709 926	2 098 224 503	669 818 386	1 835 928 561	15 543 349 472
Накопленная амортизация	<u>6 668 598 213</u>	<u>929 370 767</u>	<u>1 430 500 138</u>	<u>275 085 156</u>	<u>585 541 413</u>	<u>9 889 095 687</u>
Остаточная стоимость	3 036 069 883	305 339 159	667 724 365	394 733 230	1 250 387 148	5 654 253 785

Остаточная стоимость основных средств, переданных в аренду дочерним обществам, составила 5 254 613 370 тыс. руб., 5 350 122 236 тыс. руб. и 4 579 118 766 тыс. руб. на 31 декабря 2013, 2012 и 2011 гг. соответственно.

В составе основных средств на 31 декабря 2013, 2012 и 2011 гг. в том числе учитываются объекты недвижимого имущества, законченные строительством и принятые в эксплуатацию, право собственности на которые находится в процессе регистрации, в сумме 1 343 379 448 тыс. руб., 1 254 062 154 тыс. руб. и 549 003 359 тыс. руб. соответственно (за минусом накопленной амортизации в сумме 57 022 375 тыс. руб., 18 839 204 тыс. руб. и 5 406 165 тыс. руб. соответственно). Наиболее существенными по состоянию на 31 декабря 2013 г. объектами недвижимого имущества, право собственности на которые находится в процессе регистрации, являются объекты производственной инфраструктуры Общества: «Магистральный газопровод Бованенково – Ухта км 526,7 – км 860,5, 1-я нитка», «Магистральный газопровод Бованенково – Ухта км 186,7 – км 526,7, 1-я нитка», «Магистральный газопровод Сахалин-Хабаровск-Владивосток, участок км 1136,0 - км 1574,7», «Магистральный газопровод Сахалин-Хабаровск-Владивосток, участок км 158,0 - км 505,0», «Магистральный газопровод участок км 2,9 - км 28,0/0 - км 111,7 1н. нитка магистрального газопровода Бованенково-Ухта».

ОАО «ГАЗПРОМ»
ПОЯСНЕНИЯ К БУХГАЛТЕРСКОМУ БАЛАНСУ И ОТЧЕТУ О ФИНАНСОВЫХ
РЕЗУЛЬТАТАХ В ГОДОВОЙ БУХГАЛТЕРСКОЙ ОТЧЕТНОСТИ ЗА 2013 г.
(тыс. руб., если не указано иное)

6 ФИНАНСОВЫЕ ВЛОЖЕНИЯ

Долгосрочные финансовые вложения

Инвестиции в дочерние и зависимые общества

Информация о финансовых вложениях в дочерние и зависимые общества приведена в Пояснении 18.

Данные по статье «Инвестиции в дочерние общества» (строка 1171) бухгалтерского баланса представлены за минусом резерва под обесценение, который составляет 4 119 920 тыс. руб., 2 731 050 тыс. руб. и 2 338 448 тыс. руб. на 31 декабря 2013, 2012 и 2011 гг. соответственно.

Данные по статье «Инвестиции в зависимые общества» (строка 1172) бухгалтерского баланса приведены за минусом резерва под обесценение, который составляет 728 437 тыс. руб., 715 473 тыс. руб. и 715 599 тыс. руб. на 31 декабря 2013, 2012 и 2011 гг. соответственно.

Инвестиции в другие организации

Данные по статье «Инвестиции в другие организации» (строка 1173) бухгалтерского баланса приведены за минусом резерва под обесценение в сумме 161 тыс. руб., 3 880 тыс. руб. и 3 880 тыс. руб. на 31 декабря 2013, 2012 и 2011 гг.

Займы, предоставленные организациям на срок более 12 месяцев

По строке 1174 «Займы, предоставленные организациям на срок более 12 месяцев» бухгалтерского баланса отражены долгосрочные займы в сумме 124 215 494 тыс. руб., 32 222 356 тыс. руб. и 22 287 895 тыс. руб. на 31 декабря 2013, 2012 и 2011 гг. соответственно. Из них займы, подлежащие погашению в период от 1 года до 3 лет, составили 97 626 648 тыс. руб., 14 443 914 тыс. руб. и 11 152 480 тыс. руб. на 31 декабря 2013, 2012 и 2011 гг. соответственно.

Прочие долгосрочные финансовые вложения

Прочие долгосрочные финансовые вложения, включенные в статью «Финансовые вложения» (строка 1170) бухгалтерского баланса, приведены за минусом резерва под обесценение в сумме 7 887 978 тыс. руб., 7 883 873 тыс. руб. и 8 065 717 тыс. руб. на 31 декабря 2013, 2012 и 2011 гг. соответственно. Резерв относится к инвестициям в совместную деятельность.

	31 декабря		
	2013 г.	2012 г.	2011 г.
Совместная деятельность,	114 430 037	113 998 960	111 318 165
в том числе:			
по разработке нефтегазовых месторождений на шельфе Баренцева и Печорского морей (оператор – ООО «Газпром нефть шельф»)	89 930 267	89 886 111	89 881 731
по разработке нефтегазовых месторождений на континентальном шельфе Социалистической Республики Вьетнам (оператор – ЗАО «Газпром зарубежнефтегаз»)	19 848 143	19 358 803	16 552 975
по созданию системы спутниковой связи (оператор – ОАО «Газпром космические системы»)	3 252 323	3 252 323	3 252 323
Долгосрочные депозиты	475 713	472 859	8 060 702
Прочие,	371 126	371 126	371 126
в том числе:			
Проект «Южный Парс» (нефтегазовое месторождение на территории Ирана)	<u>370 126</u>	<u>370 126</u>	<u>370 126</u>
Итого	115 276 876	114 842 945	119 749 993

ОАО «ГАЗПРОМ»
ПОЯСНЕНИЯ К БУХГАЛТЕРСКОМУ БАЛАНСУ И ОТЧЕТУ О ФИНАНСОВЫХ
РЕЗУЛЬТАТАХ В ГОДОВОЙ БУХГАЛТЕРСКОЙ ОТЧЕТНОСТИ ЗА 2013 г.
(тыс. руб., если не указано иное)

6 ФИНАНСОВЫЕ ВЛОЖЕНИЯ (продолжение)

В составе долгосрочных финансовых вложений отражены ценные бумаги организаций, в основном, вложения в акции дочерних и зависимых обществ и других организаций, в сумме 1 210 666 485 тыс. руб., 1 157 464 664 тыс. руб. и 1 171 921 245 тыс. руб. по состоянию на 31 декабря 2013, 2012 и 2011 гг. соответственно, в том числе ценные бумаги иностранных эмитентов в сумме 492 129 234 тыс. руб., 490 343 041 тыс. руб. и 483 017 870 тыс. руб. по состоянию на 31 декабря 2013, 2012 и 2011 гг. соответственно.

Дополнительная информация раскрывается в табличных формах 3.1 «Наличие и движение финансовых вложений» и 3.2 «Иное использование финансовых вложений» пояснений к бухгалтерскому балансу и отчету о финансовых результатах. В табличной форме 3.1. «Наличие и движение финансовых вложений» данные приведены с учетом текущей части долгосрочных финансовых вложений.

7. ПРОЧИЕ ВНЕОБОРОТНЫЕ АКТИВЫ

По состоянию на 31 декабря 2013, 2012 и 2011 гг. в составе прочих внеоборотных активов, в том числе, учтены расходы в рамках реализации международных проектов в сумме 17 299 178 тыс. руб., 16 161 814 тыс. руб. и 16 761 450 тыс. руб. соответственно.

ОАО «ГАЗПРОМ»
ПОЯСНЕНИЯ К БУХГАЛТЕРСКОМУ БАЛАНСУ И ОТЧЕТУ О ФИНАНСОВЫХ
РЕЗУЛЬТАТАХ В ГОДОВОЙ БУХГАЛТЕРСКОЙ ОТЧЕТНОСТИ ЗА 2013 г.
(тыс. руб., если не указано иное)

8. ДЕБИТОРСКАЯ ЗАДОЛЖЕННОСТЬ

Задолженность покупателей и заказчиков

	31 декабря		
	2013 г.	2012 г.	2011 г.
Задолженность за газ, проданный:	513 431 778	407 656 947	389 933 654
на территории Российской Федерации	182 201 567	185 432 389	143 532 676
за пределами Российской Федерации (за вычетом резерва по сомнительной дебиторской задолженности в сумме 129 811 259 тыс. руб., 102 233 464 тыс. руб. и 74 478 690 тыс. руб. по состоянию на 31 декабря 2013, 2012 и 2011 гг. соответственно), в том числе:			
в страны дальнего зарубежья (за вычетом резерва по сомнительной дебиторской задолженности в сумме 6 117 198 тыс. руб., 5 714 741 тыс. руб. и 889 854 тыс. руб. по состоянию на 31 декабря 2013, 2012 и 2011 гг. соответственно)	331 230 211	222 224 558	246 400 978
Задолженность за оказанные услуги по предоставлению имущества в аренду (резерв по сомнительной задолженности в сумме 579 426 тыс. руб. и 326 725 тыс. руб. по состоянию на 31 декабря 2012 и 2011 гг. соответственно).	69 853 026	62 852 572	87 471 937
Задолженность за оказанные услуги по организации транспортировки газа (за вычетом резерва по сомнительной дебиторской задолженности в сумме 93 188 тыс. руб., 118 990 тыс. руб. и 117 812 тыс. руб. по состоянию на 31 декабря 2013, 2012 и 2011 гг. соответственно)	4 247 862	9 732 506	7 129 523
Задолженность за проданный газовый конденсат и продукты нефтегазопереработки (за вычетом резерва по сомнительной дебиторской задолженности в сумме 69 тыс. руб., 94 тыс. руб. и 94 тыс. руб. по состоянию на 31 декабря 2013, 2012 и 2011 гг. соответственно)	38 445 313	36 198 644	30 496 964
Прочая задолженность покупателей и заказчиков. (Резерв по сомнительной задолженности по состоянию на 31 декабря 2013, 2012 и 2011 гг. не создавался).	7 621 484	9 171 678	1 496 687
Итого	633 599 463	525 612 347	516 528 765

ОАО «ГАЗПРОМ»
ПОЯСНЕНИЯ К БУХГАЛТЕРСКОМУ БАЛАНСУ И ОТЧЕТУ О ФИНАНСОВЫХ
РЕЗУЛЬТАТАХ В ГОДОВОЙ БУХГАЛТЕРСКОЙ ОТЧЕТНОСТИ ЗА 2013 г.
(тыс. руб., если не указано иное)

8. ДЕБИТОРСКАЯ ЗАДОЛЖЕННОСТЬ (продолжение)

Увеличение дебиторской задолженности за газ, проданный за пределами Российской Федерации, в основном связано с ростом дебиторской задолженности НАК «Нафтогаз Украины». Задолженность НАК «Нафтогаз Украины» за поставленный газ составила 90 267 459 тыс. руб., 8 760 781 тыс. руб., 32 477 655 тыс. руб. по состоянию на 31 декабря 2013, 2012 и 2011 гг. соответственно.

Дебиторская задолженность по статье «Дебиторская задолженность покупателей и заказчиков (платежи по которой ожидаются в течение 12 месяцев после отчетной даты)» (строка 1236) бухгалтерского баланса показана за минусом резервов по сомнительным долгам, которые составили 129 904 516 тыс. руб., 102 931 974 тыс. руб. и 74 923 321 тыс. руб. на 31 декабря 2013, 2012 и 2011 гг. соответственно. Резервы по сомнительным долгам исчислены за минусом отложенного акциза в сумме 119 384 тыс. руб., 133 973 тыс. руб. и 143 032 тыс. руб. на 31 декабря 2013, 2012 и 2011 гг. соответственно. Сумма отложенного акциза отнесена в уменьшение статьи «Другие расчеты» (строка 1528) бухгалтерского баланса.

По статье «Дебиторская задолженность покупателей и заказчиков (платежи по которой ожидаются более чем через 12 месяцев после отчетной даты)» (строка 1232) бухгалтерского баланса на 31 декабря 2013 г. отражена долгосрочная часть задолженности ОАО «Газпром нефтехим Салават» в сумме 2 385 130 тыс. руб., которая была реструктуризирована в 2012 г. в соответствии с соглашением о реструктуризации дебиторской задолженности от 01.02.2012, и ЗАО «Газпром нефть Оренбург» в сумме 4 122 968 тыс. руб. по договору купли-продажи имущества от 02 июля 2012 г.

Задолженность по авансам выданным

По статье «Авансы выданные» бухгалтерского баланса (строка 1233) в составе дебиторской задолженности, платежи по которой ожидаются более чем через 12 месяцев после отчетной даты, по состоянию на 31 декабря 2013, 2012 и 2011 гг. отражен аванс, уплаченный Обществом НАК «Нафтогаз Украины» в счет оказания услуг по транспортировке газа в сумме 9 094 735 тыс. руб., 19 016 264 тыс. руб. и 28 937 793 тыс. руб. соответственно. Краткосрочная часть аванса отражена по статье «Авансы выданные» бухгалтерского баланса (строка 1238) в составе дебиторской задолженности, платежи по которой ожидаются в течение 12 месяцев после отчетной даты, и составила 9 921 529 тыс. руб., 9 921 530 тыс. руб. и 9 921 530 тыс. руб. по состоянию на 31 декабря 2013, 2012 и 2011 гг., а также по этой статье отражены краткосрочные авансы, уплаченные Обществом НАК «Нафтогаз Украины» в счет оказания услуг по транспортировке газа в сумме 38 370 602 тыс. руб., 85 854 695 тыс. руб. и 0 тыс. руб. по состоянию на 31 декабря 2013, 2012 и 2011 гг.

Прочая дебиторская задолженность

Общество заключает с заказчиками, в основном с дочерними обществами, договоры на осуществление инвестиционных проектов по строительству и сдаче в эксплуатацию объектов производственных основных средств. Собственником объектов, построенных в результате выполнения инвестиционных и агентских договоров, является Общество. Дочерние общества не имеют права продавать, передавать в залог или иным способом распоряжаться этими объектами.

Долгосрочная часть задолженности дочерних обществ по полученному финансированию на осуществление инвестиционных проектов отражена по статье «Дебиторская задолженность прочих дебиторов (платежи по которой ожидаются более чем через 12 месяцев после отчетной даты)» (строка 1234) бухгалтерского баланса в сумме 478 598 621 тыс. руб., 544 327 118 тыс. руб. и 476 185 829 тыс. руб. на 31 декабря 2013, 2012 и 2011 гг. соответственно.

Текущая часть задолженности дочерних обществ по полученному финансированию на осуществление инвестиционных проектов отражена по статье «Дебиторская задолженность прочих дебиторов (платежи по которой ожидаются в течение 12 месяцев после отчетной даты)» (строка 1239) бухгалтерского баланса в сумме 751 810 078 тыс. руб., 661 857 677 тыс. руб. и 1 114 508 093 тыс. руб. на 31 декабря 2013, 2012 и 2011 гг. соответственно.

ОАО «ГАЗПРОМ»
ПОЯСНЕНИЯ К БУХГАЛТЕРСКОМУ БАЛАНСУ И ОТЧЕТУ О ФИНАНСОВЫХ
РЕЗУЛЬТАТАХ В ГОДОВОЙ БУХГАЛТЕРСКОЙ ОТЧЕТНОСТИ ЗА 2013 г.
(тыс. руб., если не указано иное)

8. ДЕБИТОРСКАЯ ЗАДОЛЖЕННОСТЬ (продолжение)

По статье «Дебиторская задолженность прочих дебиторов (платежи по которой ожидаются в течение 12 месяцев после отчетной даты)» (строка 1239) бухгалтерского баланса в том числе отражена задолженность ООО «Газпром энергохолдинг» по договору поручительства в сумме 21 508 289 тыс. руб., по состоянию на 31 декабря 2013, 2012 и 2011 гг. Поручительство было выдано Обществом под обеспечение кредитов, полученных ООО «Газпром энергохолдинг» от «Газпромбанк» (Открытое акционерное общество) на финансирование приобретения пакета акций энергетических компаний.

Дополнительная информация раскрывается в табличных формах 5.1 «Наличие и движение дебиторской задолженности» и 5.2 «Просроченная дебиторская задолженность» пояснений к бухгалтерскому балансу и отчету о финансовых результатах.

9. ДЕНЕЖНЫЕ СРЕДСТВА И ДЕНЕЖНЫЕ ЭКВИВАЛЕНТЫ

Состав денежных средств и денежных эквивалентов

	31 декабря		
	2013 г.	2012 г.	2011 г.
Средства в кассе	27 282	25 855	21 428
Средства на расчетных счетах	311 985 071	67 817 882	130 129 385
Средства на валютных счетах	67 638 473	48 766 336	53 673 528
Средства на специальных счетах в банках	577 958	4 056 493	3 953 791
Денежные средства в пути	2 994	=	=
Итого денежные средства	380 231 778	120 666 566	187 778 132
Краткосрочные банковские депозиты (со сроком размещения до трех месяцев)	-	-	51
Итого денежные эквиваленты	-	-	51
Итого	380 231 778	120 666 566	187 778 183

По статье «Прочие денежные средства и их эквиваленты» (строка 1259) бухгалтерского баланса по состоянию на 31 декабря 2012 и 2011 гг. в том числе отражены денежные средства в сумме 3 658 108 тыс. руб. и 3 876 028 тыс. руб. соответственно, которые не подлежат использованию на иные цели, кроме предусмотренных условиями некоторых займов. По состоянию на 31 декабря 2013 г. такие заемные средства были погашены (см. Пояснение 11).

В составе денежных потоков от текущих операций по статье «Прочие поступления» (строка 4119) отчета о движении денежных средств в том числе отражены поступления денежных средств от участников КГН (созданной в 2012 году) для расчетов по налогу на прибыль КГН в сумме 44 535 427 тыс. руб. и 48 316 017 тыс. руб. за 2013 и 2012 гг. соответственно; авансы, полученные от покупателей (заказчиков) в сумме 38 287 985 тыс. руб. и 17 757 668 тыс. руб. за 2013 и 2012 гг. соответственно; поступления от погашения краткосрочных займов, выданных другим организациям в сумме 12 618 781 тыс. руб. и 19 602 694 тыс. руб. за 2013 и 2012 гг. соответственно; суммы возврата излишне уплаченных таможенных пошлин в сумме 34 474 602 тыс. руб. и 23 939 224 тыс. руб. за 2013 и 2012 гг. соответственно; суммы возврата по налогу на прибыль в сумме 362 974 тыс. руб. и 36 832 883 тыс. руб. за 2013 и 2012 гг. соответственно; представленные свернуто косвенные налоги по текущей деятельности в составе платежей поставщикам и подрядчикам и поступлений от покупателей и заказчиков в сумме 162 510 282 тыс. руб. и 56 267 206 тыс. руб. за 2013 и 2012 гг. соответственно.

В составе денежных потоков от текущих операций по статье «Прочие платежи» (строка 4129) отчета о движении денежных средств в том числе отражены вклады в имущество дочерних обществ в сумме 63 432 782 тыс. руб. и 66 493 100 тыс. руб. за 2013 и 2012 гг. соответственно; краткосрочные займы, предоставленные другим организациям, в сумме 17 370 458 тыс. руб. и 20 597 580 тыс. руб. за 2013 и 2012 гг. соответственно; денежные средства, направленные на оплату таможенных пошлин, в сумме 545 973 453 тыс. руб. и 458 409 675 тыс. руб. за 2013 и 2012 гг. соответственно; авансы, выданные поставщикам (подрядчикам) в сумме 37 603 610 тыс. руб. и 89 006 365 тыс. руб. за 2013 и 2012 гг. соответственно; суммы возвратов денежных средств покупателям газа, связанные с корректировками цен на газ по поставкам, осуществленным в 2010, 2011 и 2012 гг., в сумме 70 050 345 тыс. руб. за 2013 г. и 40 222 578 тыс. руб. за 2012 г.

ОАО «ГАЗПРОМ»
ПОЯСНЕНИЯ К БУХГАЛТЕРСКОМУ БАЛАНСУ И ОТЧЕТУ О ФИНАНСОВЫХ
РЕЗУЛЬТАТАХ В ГОДОВОЙ БУХГАЛТЕРСКОЙ ОТЧЕТНОСТИ ЗА 2013 г.
(тыс. руб., если не указано иное)

9. ДЕНЕЖНЫЕ СРЕДСТВА И ДЕНЕЖНЫЕ ЭКВИВАЛЕНТЫ (продолжение)

В составе денежных потоков от инвестиционных операций по статье «Прочие платежи» (строка 4229) отчета о движении денежных средств в том числе отражены денежные средства, направленные на финансирование инвестиционных договоров в сумме 813 998 537 тыс. руб. и 913 162 545 тыс. руб. за 2013 и 2012 гг. соответственно; представленные свернуто косвенные налоги по инвестиционной деятельности в составе платежей поставщикам и подрядчикам и поступлений от покупателей и заказчиков в сумме 6 679 637 тыс. руб. и 5 660 414 тыс. руб. за 2013 и 2012 гг. соответственно.

В составе строки 4124 «На оплату налога на прибыль организации» отражена сумма налога на прибыль по КГН в целом, уплаченная Обществом как ответственным участником КГН. Сумма налога на прибыль Общества, по КГН в целом, перечисленная в бюджет Обществом, как ответственным участником КГН составляет 139 562 020 тыс. руб. и 251 637 790 тыс. руб. в 2013 и 2012 гг. соответственно.

В составе денежных потоков от финансовых операций по статье «Прочие платежи» (строка 4329) отчета о движении денежных средств в том числе отражены денежные средства, направленные на погашение обязательств по финансовой аренде в сумме 3 673 410 тыс. руб. и 4 277 571 тыс. руб. за 2013 и 2012 гг. соответственно; представленные свернуто косвенные налоги по финансовой деятельности в составе платежей по лизингу в сумме 661 214 тыс. руб. и 769 963 тыс. руб. за 2013 и 2012 гг. соответственно.

10. КАПИТАЛ И РЕЗЕРВЫ

Уставный капитал

Величина уставного капитала составляет 118 367 564 тыс. руб. (23 673 513 тыс. полностью оплаченных обыкновенных акций, номиналом 5 рублей каждая), в 2013 г. эта величина не менялась.

Согласно решению общего собрания акционеров по итогам работы Общества за 2012 г. были начислены дивиденды в размере 5,99 руб. на одну обыкновенную акцию, сумма выплаченных дивидендов составила 141 690 095 тыс. руб. По итогам работы за 2011 и 2010 гг. дивиденды были начислены в размере 8,97 руб. и 3,85 руб. на одну обыкновенную акцию, выплачены в сумме 212 272 076 тыс. руб. и 91 111 525 тыс. руб. соответственно.

Резервный капитал

В 2013, 2012 и 2011 гг. Общество не производило отчисления в резервный фонд из чистой прибыли в связи с достижением установленного Уставом размера резервного фонда (7,3% от уставного капитала).

ОАО «ГАЗПРОМ»
ПОЯСНЕНИЯ К БУХГАЛТЕРСКОМУ БАЛАНСУ И ОТЧЕТУ О ФИНАНСОВЫХ
РЕЗУЛЬТАТАХ В ГОДОВОЙ БУХГАЛТЕРСКОЙ ОТЧЕТНОСТИ ЗА 2013 г.
(тыс. руб., если не указано иное)

11. КРЕДИТЫ И ЗАЙМЫ

Кредиты банков

Кредиторы	Валюта кредита	Период погашения	31 декабря		
			2013 г.	2012 г.	2011 г.
«Бэнк оф Токио-Мицубиси ЮЭфДжей» Лтд. ¹	Долл. США	2013-2016	18 528 452	22 887 493	25 780 218
«БНП ПАРИБА» СА ¹	Евро	2013-2022	16 549 560	16 450 652	15 934 701
«Ситибанк» Н.А. ¹	Долл. США	2013-2021	9 020 276	8 562 705	10 261 872
«Дойче Банк» АГ	Долл. США	2013-2014	2 345 529	4 353 111	6 923 689
«Королевский Банк Шотландии» АГ	Долл. США	2013	-	54 857 526	58 150 852
«Кредит Свисс Интернешнл» ^{1,2}	Долл. США	2017	-	-	16 886 139
«Королевский Банк Шотландии» АГ ¹	Долл. США	2012	-	-	3 794 998
Кредиты прочих банков	Долл. США	Различные	1 178 494	1 179 801	1 347 547
Итого, в том числе			47 622 311	108 291 288	139 080 016
со сроком погашения до 1 года, включая краткосрочную часть долгосрочных кредитов			11 832 372	65 767 153	11 047 364

¹ Данные кредиты получены от синдикатов банков, в качестве кредитора указан банк-агент

² Указанные кредиты погашены ранее срока, указанного в кредитном договоре

ОАО «ГАЗПРОМ»
ПОЯСНЕНИЯ К БУХГАЛТЕРСКОМУ БАЛАНСУ И ОТЧЕТУ О ФИНАНСОВЫХ
РЕЗУЛЬТАТАХ В ГОДОВОЙ БУХГАЛТЕРСКОЙ ОТЧЕТНОСТИ ЗА 2013 г.
(тыс. руб., если не указано иное)

11. КРЕДИТЫ И ЗАЙМЫ (продолжение)

Общая сумма кредитов, полученных в течение 2013 г., составила 15 887 351 тыс. руб., общая сумма погашенных кредитов и выплаченных по ним процентов в течение 2013 г. составила 83 699 087 тыс. руб. (в течение 2012 г. полученных кредитов – 32 761 751 тыс. руб., погашенных – 67 043 575 тыс. руб. и в течение 2011 г. полученных – 40 130 075 тыс. руб., погашенных – 30 768 141 тыс. руб.).

В течение 2012-2013 гг. действовала кредитная линия, открытая Обществу в 2012 году банком «Газпромбанк» (Открытое акционерное общество) на сумму 60 000 000 тыс. руб. со сроком погашения в 2017 г.

По соглашению об открытии кредитной линии № P2-0001/2012 от 26 июня 2012 г. Обществом в августе – сентябре 2012 г. был привлечен краткосрочный кредит банка «Газпромбанк» (Открытое акционерное общество) на сумму 31 725 000 тыс. руб., который был погашен в сентябре 2012 г.

Общая сумма процентов, начисленных по использованию кредитной линии, предоставленной банком «Газпромбанк» (Открытое акционерное общество), составила в 2012 г. 20 080 тыс. руб. (по ставкам 5,42%, 5,50%, 6,28%), в 2011 г. - 592 тыс. руб. (по ставке 3,43%), в 2013 году кредиты в рамках указанной кредитной линии не привлекались.

В 2013 г. Обществу были открыты кредитные линии банками ОАО «Сбербанк России» и ОАО «Банк ВТБ» на суммы 60 000 000 тыс. руб. и 30 000 000 тыс. руб. соответственно со сроками погашения в 2018 г.

По соглашению об открытии кредитной линии № 5589 от 18 июня 2013 г. Обществом в октябре 2013 г. были привлечены краткосрочные кредиты банка ОАО «Сбербанк России» на сумму 220 000 тыс. евро и 120 000 тыс. евро, которые были погашены в ноябре 2013 г. Общая сумма процентов, начисленных по использованию кредитной линии в 2013 г. по ставке 0,5% - 6 тыс. евро и 5 тыс. евро соответственно.

В декабре 2011 г. Обществом был привлечен кредит банка «Бэнк оф Токио-Мицубиси ЮЭфДжей» Лтд. на сумму 25 416 080 тыс. руб. на разработку Бованенковского газового месторождения со сроком погашения в декабре 2016 г. и процентной ставкой, определяемой для каждого процентного периода исходя из ставки Либор, увеличенной на 1,95%.

В октябре 2012 г. было осуществлено досрочное погашение кредита «Кредит Свисс Интернешнл».

По валютным долгосрочным кредитам фиксированные процентные ставки в течение 2013 г. варьировались от 8,87% до 9,63%, в течение 2012 и 2011 гг. варьировались от 5,0% до 9,63%. Кроме того, в 2011-2013 гг. применялись ставки Либор и Еврибор.

По валютным краткосрочным кредитам в течение 2013 г. применялась ставка 0,5%, в 2011-2012 гг. краткосрочные кредиты в валюте не привлекались.

Рублевые долгосрочные кредиты в 2011-2013 гг. не привлекались.

Рублевые краткосрочные кредиты в 2013 г. не привлекались. По рублевым краткосрочным кредитам в 2012 г. фиксированная процентная ставка варьировалась от 5,42% до 6,28%, в 2011 г. фиксированная процентная ставка составляла 3,43%.

ОАО «ГАЗПРОМ»
ПОЯСНЕНИЯ К БУХГАЛТЕРСКОМУ БАЛАНСУ И ОТЧЕТУ О ФИНАНСОВЫХ
РЕЗУЛЬТАТАХ В ГОДОВОЙ БУХГАЛТЕРСКОЙ ОТЧЕТНОСТИ ЗА 2013 г.
(тыс. руб., если не указано иное)

11. КРЕДИТЫ И ЗАЙМЫ (продолжение)

<i>Займы</i>			31 декабря		
Займодавец	Валюта займа	Период погашения	2013 г.	2012 г.	2011 г.
«Газпром Сахалин Холдингс» Б.В.	Долл. США	2014	379 748 578	277 699 400	153 650 974
«Газ Капитал» СА	Долл. США	2019	74 927 367	69 532 602	73 706 934
«Росингаз» Лтд.	Рубли	2014	65 814 508	61 657 038	57 952 178
«Газ Капитал» СА	Евро	2017	64 849 114	57 249 565	-
«Газ Капитал» СА	Евро	2018	57 108 289	51 088 231	52 919 449
«Газ Капитал» СА	Евро	2015	46 511 056	41 607 268	43 099 514
«Газ Капитал» СА	Евро	2020	46 164 172	-	-
«Газ Капитал» СА	Долл. США	2016	44 481 767	41 279 082	43 757 238
«Газ Капитал» СА	Долл. США	2022	43 425 086	40 298 483	42 717 769
«Газ Капитал» СА	Долл. США	2014	42 296 695	39 251 336	41 607 758
«Газ Капитал» СА	Долл. США	2037	42 029 611	39 003 482	41 345 024
«Газ Капитал» СА	Евро	2018	41 129 347	-	-
«Газ Капитал» СА	Евро	2015	41 040 848	36 714 505	38 030 540
«Газ Капитал» СА	Долл. США	2034	39 867 848	36 997 366	39 218 472
«Газ Капитал» СА	Долл. США	2018	36 653 838	34 014 765	36 056 813
«Газ Капитал» СА	Евро	2014	36 575 010	32 719 456	33 892 267
«Газ Капитал» СА	Долл. США	2022	33 458 243	31 049 252	-
«Газ Капитал» СА	Долл. США	2016	32 900 210	30 531 397	32 364 325
«Газ Капитал» СА	Долл. США	2015	32 877 340	30 510 174	32 341 827
«Газ Капитал» СА	Евро	2014	31 765 749	28 416 599	29 435 035
«Газ Капитал» СА	Долл. США	2028	30 043 565	-	-
«Газ Капитал» СА	Евро	2020	27 197 716	-	-
«Газ Капитал» СА	Долл. США	2020	26 589 384	-	-
«Уайт Найтс Финанс» Б.В.	Долл. США	2014	26 221 544	24 333 595	25 794 442
«Газ Капитал» СА	Евро	2017	23 386 664	20 920 944	21 668 991
«Газ Капитал» СА	Евро	2025	23 253 815	-	-
«Газ Капитал» СА	Евро	2017	22 686 021	20 294 171	21 021 514
«Газ Капитал» СА	Долл. США	2021	20 154 641	18 703 509	19 440 005
«Газ Капитал» СА	Швейц. франки	2019	18 443 868	-	-
«Уайт Найтс Финанс» Б.В.	Долл. США	2014	16 460 060	15 274 937	16 191 955
ООО «Газпром капитал»	Рубли	2016	15 415 397	-	-
Облигационный заем серии БО-19	Рубли	2043	15 102 000	-	-
Облигационный заем серии БО-20	Рубли	2043	15 102 000	-	-
«Газпром Финанс» Б.В.	Рубли	2014	13 154 757	12 294 308	-
ООО «Газпром капитал»	Рубли	2017	10 278 753	-	-
ООО «Газпром капитал»	Рубли	2018	5 139 377	-	-
Облигационный заем серии А9	Рубли	2014	5 137 650	5 136 700	5 134 700
Облигационный заем серии А11	Рубли	2014	5 013 200	5 011 300	5 007 550
ООО «Газпром комплектация»	Рубли	2016	188 583	-	-
«Газ Капитал» СА	Долл. США	2013	-	48 795 436	51 724 830
«Газ Капитал» СА	Долл. США	2013	-	15 617 263	16 554 832
«Газпром Интернешнл» СА ¹	Долл. США	2012-2020	-	12 508 993	18 837 878
«Газ Капитал» СА	Долл. США	2013	-	12 347 353	13 088 616
«РосУкрЭнерго» АГ	Долл. США	2013	-	2 248 071	-
«Газ Капитал» СА	Евро	2012	-	-	41 787 524
«Газпром ЕСП» СА	Долл. США	2012	-	-	15 924 218

¹ Указанные займы погашены ранее срока, указанного в договоре

ОАО «ГАЗПРОМ»
ПОЯСНЕНИЯ К БУХГАЛТЕРСКОМУ БАЛАНСУ И ОТЧЕТУ О ФИНАНСОВЫХ
РЕЗУЛЬТАТАХ В ГОДОВОЙ БУХГАЛТЕРСКОЙ ОТЧЕТНОСТИ ЗА 2013 г.
(тыс. руб., если не указано иное)

11. КРЕДИТЫ И ЗАЙМЫ (продолжение)

Займодавцы	Валюта займа	Период погашения	31 декабря		
			2013 г.	2012 г.	2011 г.
ООО «Газпром капитал» ¹	Рубли	2012	-	-	15 156 165
«РосУкрЭнерго» АГ	Долл. США	2012	-	-	10 778 254
Облигационный заем серии А13	Рубли	2012	-	-	10 014 400
«Газ Капитал» СА	Долл. США	2012	-	-	8 469 546
«Газстрим» СА	Долл. США	2012	-	-	1 250 675
Итого, в том числе			1 552 593 671	1 193 106 581	1 109 942 212
со сроком погашения до 1 года, включая краткосрочную часть долгосрочных займов			644 133 867	460 880 963	396 027 626

ОАО «ГАЗПРОМ»
ПОЯСНЕНИЯ К БУХГАЛТЕРСКОМУ БАЛАНСУ И ОТЧЕТУ О ФИНАНСОВЫХ
РЕЗУЛЬТАТАХ В ГОДОВОЙ БУХГАЛТЕРСКОЙ ОТЧЕТНОСТИ ЗА 2013 г.
(тыс. руб., если не указано иное)

11. КРЕДИТЫ И ЗАЙМЫ (продолжение)

Общая сумма займов, полученных в течение 2013 г., составила 375 258 002 тыс. руб., общая сумма погашенных займов и выплаченных по ним процентов в течение 2013 г. составила 199 256 886 тыс. руб. (в течение 2012 г. сумма полученных займов составила 261 283 047 тыс. руб., погашенных – 190 184 450 тыс. руб. и в 2011 г. сумма полученных займов составила 231 870 752 тыс. руб., погашенных – 102 568 018 тыс. руб.).

В 2004 г. Общество привлекло долгосрочный заем от «Газпром Интернешнл» С.А., обеспеченный экспортной выручкой от продажи газа в Западную Европу, со сроком погашения в 2020 г. В феврале 2013 г. данный заем был досрочно погашен в полном объеме на сумму 12 434 149 тыс. руб., в связи с чем было снято ограничение на использование денежных средств, предусмотренных условиями данного займа, отраженных в размере 3 658 108 тыс. и 3 876 028 тыс. руб. по состоянию на 31 декабря 2012 г. и 2011 г. соответственно, по статье «Прочие денежные средства и их эквиваленты» (строка 1259) бухгалтерского баланса.

По состоянию на 31 декабря 2013, 2012 и 2011 гг. в составе долгосрочных займов отражен заем, полученный от «Газ Капитал» СА в результате размещения в 2004 г. облигаций на сумму 34 644 000 тыс. руб. со сроком погашения 28 апреля 2034 г. и процентной ставкой 8,63%. Размещенные облигации могут быть предъявлены к погашению в сумме основного долга и накопленных процентов по облигациям ранее указанного срока, а именно 28 апреля 2014 г. (дата исполнения опциона – пут).

В 2008 г. Общество привлекло заем от «Газ Капитал» СА, полученный в результате размещения облигаций участия в кредите на сумму 11 722 800 тыс. руб. Процентная ставка по данному займу переменная и зависит от цены на нефть марки Brent. В 2013, 2012 и 2011 гг. указанная процентная ставка составляла 6,81%. В июле 2013 г. было осуществлено погашение данного займа.

В ноябре 2011 г. Общество привлекло заем от ООО «Газпром капитал» на сумму 15 000 000 тыс. руб. со сроком погашения в ноябре 2014 г. и процентной ставкой 7,60%. В ноябре 2012 г. было осуществлено досрочное погашение данного займа.

В июле 2012 г. Общество привлекло два займа от «Газ Капитал» СА, полученных в результате размещения облигаций участия в кредите на сумму 32 404 100 тыс. руб. со сроком погашения в 2022 г. и процентной ставкой 4,95% и 55 560 755 тыс. руб. со сроком погашения в 2017 г. и процентной ставкой 3,76%.

В августе 2012 г. Общество привлекло заем от «Газпром Финанс» Б.В. на сумму 12 000 000 тыс. руб. В 2013 г. данный заем был пролонгирован до 2014 г. Процентная ставка варьировалась от 6,86% до 6,90% и от 6,00% до 6,90% в 2013 и 2012 гг. соответственно.

В декабре 2012 г. Общество привлекло заем от «РосУкрЭнерго» АГ на сумму 2 265 510 тыс. руб. с процентной ставкой 2,00%. В декабре 2013 г. было осуществлено погашение данного займа.

В течение 2012 г. Общество привлекло заем от «Газпром Сахалин Холдингс» Б.В. на общую сумму 134 968 278 тыс. руб. В 2013 году данный заем был пролонгирован до 2014 г. и увеличен на сумму 78 861 616 тыс. руб. Процентная ставка варьировалась от 0,85% до 1,5% и от 1,5% до 2,25% в 2013 и 2012 гг. соответственно.

В феврале 2013 г. Общество привлекло два займа от «Газ Капитал» СА полученных в результате размещения облигаций участия в кредите на сумму 24 098 480 тыс. руб. со сроком погашения в 2020 г. и процентной ставкой 3,85% и 27 110 790 тыс. руб. со сроком погашения в 2028 г. с процентной ставкой 4,95%.

В марте 2013 г. Общество привлекло два займа от «Газ Капитал» СА, полученных в результате размещения облигаций участия в кредите на сумму 39 875 200 тыс. руб. со сроком погашения в 2020 г. с процентной ставкой 3,389% и на сумму 19 937 600 тыс. руб. со сроком погашения в 2025 г. с процентной ставкой 4,364%.

В течение 2013 г. Общество привлекло три займа от «Газ Капитал» СА, полученных в результате размещения облигаций участия в кредите: в июле на сумму 38 450 610 тыс. руб. со сроком погашения в 2018 г. с процентной ставкой 3,7%; в сентябре на сумму 25 684 656 тыс. руб. со сроком погашения в 2020 г. с процентной ставкой 4,39%; в октябре на сумму 17 741 700 тыс. руб. со сроком погашения в 2019 г. с процентной ставкой 2,85%.

ОАО «ГАЗПРОМ»
ПОЯСНЕНИЯ К БУХГАЛТЕРСКОМУ БАЛАНСУ И ОТЧЕТУ О ФИНАНСОВЫХ
РЕЗУЛЬТАТАХ В ГОДОВОЙ БУХГАЛТЕРСКОЙ ОТЧЕТНОСТИ ЗА 2013 г.
(тыс. руб., если не указано иное)

11. КРЕДИТЫ И ЗАЙМЫ (продолжение)

В феврале 2013 г. Общество привлекло три займа от ООО «Газпром капитал» на сумму 5 000 000 тыс. руб., 10 000 000 тыс. руб. и 15 000 000 тыс. руб. со сроком погашения в 2018, 2017 и 2016 гг. с процентной ставкой 7,65%, 7,65% и 7,60% соответственно.

В июле 2013 г. Общество привлекло два займа от «Росингаз» Лтд. на сумму 20 000 000 тыс. руб. и 19 000 000 тыс. руб. с процентной ставкой 7,50% со сроком погашения в 2013 г. В декабре 2013 г. данные займы были пролонгированы до 2014 г. с процентной ставкой 6,90%.

Процентные ставки по валютным долгосрочным займам, полученным в результате размещения «Газ Капитал» СА, «Газпром Интернешнл» СА и «Газстрим» СА облигаций участия в кредите, в течение 2013 г. варьировались от 2,85% до 9,25%, в течение 2012 г. варьировались от 3,76% до 9,25%, в течение 2011 гг. варьировались от 4,56% до 9,25%.

Процентные ставки по прочим валютным долгосрочным займам в течение 2013 г. варьировались от 0,85% до 10,50%, в течение 2011-2012 гг. варьировались от 1,50% до 10,50%.

Процентная ставка по валютным краткосрочным займам в течение 2013 г. составляла 2,00%, в течение 2012 г. варьировались от 1,33% до 3,60%, в течение 2011 г. варьировались от 1,50% до 3,60%.

Процентные ставки по рублевым долгосрочным займам, включая облигации, в течение 2013 г. варьировались от 1,50% до 13,75%, в течение 2011-2012 гг. варьировались от 7,0% до 13,75%.

Процентные ставки по рублевым краткосрочным займам в течение 2013 г. варьировались от 6,90% до 7,50%, в течение 2012 г. варьировались от 4,50% до 6,90%, в течение 2011 г. варьировались от 4,50% до 5,0%.

Суммы займов (кредитов), недополученных Обществом в силу отсутствия потребности, составили 16 472 648 тыс. руб., 8 458 883 тыс. руб. и 24 045 591 тыс. руб. по состоянию на 31 декабря 2013, 2012 и 2011 гг. соответственно.

12. НАЛОГООБЛОЖЕНИЕ

Налог на прибыль

Сумма налога на прибыль, определенная исходя из бухгалтерской прибыли (сумма условного расхода по налогу на прибыль) и установленных ставок по налогу на прибыль (20%, 9%, 0%), составила 149 434 847 тыс. руб. и 130 297 888 тыс. руб. в 2013 и 2012 гг. соответственно. Текущий налог на прибыль по данным Общества составил 118 903 415 тыс. руб. и 214 588 602 тыс. руб. за 2013 и 2012 гг. соответственно.

Налог на прибыль по данным уточненных налоговых деклараций в отношении 2010-2011 гг., поданных в 2013 г., составил 3 575 664 тыс. руб. Налог на прибыль по данным уточненных налоговых деклараций, поданных в 2012 г., составил минус 9 548 348 тыс. руб.

Сумма постоянных разниц, увеличивающих налогооблагаемую прибыль отчетного года, составила 394 515 631 тыс. руб. и 382 290 404 тыс. руб. (за минусом сумм по резервам по сомнительным долгам) в 2013 и 2012 гг. соответственно. Сумма постоянных разниц, уменьшающих налогооблагаемую прибыль, составила 32 320 407 тыс. руб. и 42 305 089 тыс. руб. (за минусом сумм по резервам по сомнительным долгам) в 2013 и 2012 гг. соответственно. Превышение суммы постоянных разниц, увеличивающих налогооблагаемую прибыль, над суммой постоянных разниц, уменьшающих налогооблагаемую прибыль, составило 362 195 224 тыс. руб. и 339 985 315 тыс. руб. в 2013 и 2012 гг. соответственно и повлекло за собой превышение суммы налога на прибыль, исчисляемого по данным налогового учета, над условным расходом по налогу на прибыль на 72 873 963 тыс. руб. и 68 406 024 тыс. руб. в 2013 и 2012 гг. соответственно.

ОАО «ГАЗПРОМ»
ПОЯСНЕНИЯ К БУХГАЛТЕРСКОМУ БАЛАНСУ И ОТЧЕТУ О ФИНАНСОВЫХ
РЕЗУЛЬТАТАХ В ГОДОВОЙ БУХГАЛТЕРСКОЙ ОТЧЕТНОСТИ ЗА 2013 г.
(тыс. руб., если не указано иное)

12. НАЛОГООБЛОЖЕНИЕ (продолжение)

Сумма возникших вычитаемых временных разниц составила 58 284 702 тыс. руб. (в т. ч. 58 272 764 тыс. руб. по текущему периоду) и 154 214 273 тыс. руб. в 2013 и 2012 гг. соответственно; сумма погашенных вычитаемых временных разниц составила 183 382 822 тыс. руб. (в т. ч. 183 234 248 тыс. руб. по текущему периоду) и 39 010 377 тыс. руб. в 2013 и 2012 гг. соответственно. В 2013 г. превышение суммы погашенных вычитаемых временных разниц над суммой возникших вычитаемых временных разниц составило 125 098 120 тыс. руб. (в т. ч. 124 961 484 тыс. руб. по текущему периоду), что повлекло за собой уменьшение отложенного налогового актива на сумму 25 019 624 тыс. руб. (в т. ч. 24 992 297 тыс. руб. по текущему периоду). В 2012 г. превышение суммы возникших вычитаемых временных разниц над суммой погашенных вычитаемых временных разниц составило 115 203 896 тыс. руб., что повлекло за собой увеличение отложенного налогового актива на сумму 23 040 779 тыс. руб.

Изменение вычитаемых временных разниц в основном вызвано списанием в бухгалтерском учете оценочных обязательств, не начисляемых в налоговом учете, повлекшим за собой погашение отложенного налогового актива на 22 775 774 тыс. руб. в 2013 г. В 2012 г. отражение в бухгалтерском учете оценочных обязательств, не начисляемых в налоговом учете, привело к увеличению отложенного налогового актива на 22 893 632 тыс. руб.

Дополнительно в уменьшение чистой прибыли 2013 г. было отнесено списание отложенных налоговых активов в сумме 3 193 тыс. руб., которое отражается по статье «Прочие» (строка 2460) отчета о финансовых результатах. В 2012 г. сумма отложенных налоговых активов, отнесенных в уменьшение чистой прибыли, составила 6 630 тыс. руб.

Сумма возникших временных налогооблагаемых разниц составила 518 672 306 тыс. руб. в 2013 г. и 177 046 800 тыс. руб. в 2012 г.; сумма погашенных временных налогооблагаемых разниц составила 144 111 281 тыс. руб. и 93 403 554 тыс. руб. в 2013 г. В 2013 г. превышение суммы возникших временных налогооблагаемых разниц над суммой погашенных временных налогооблагаемых разниц составило 374 561 025 тыс. руб., что повлекло за собой увеличение отложенного налогового обязательства на 74 810 106 тыс. руб. В 2012 г. превышение суммы возникших временных налогооблагаемых разниц над суммой погашенных временных налогооблагаемых разниц составило 83 643 246 тыс. руб., что повлекло за собой увеличение отложенного налогового обязательства на 16 704 437 тыс. руб.

Налогооблагаемые временные разницы в основном вызваны различным порядком начисления амортизации для целей бухгалтерского и налогового учета, что повлекло за собой увеличение отложенного налогового обязательства в 2013 г. на 59 494 460 тыс. руб.

Дополнительно в увеличение чистой прибыли 2013 г. было отнесено списание отложенных налоговых обязательств в сумме 946 тыс. руб., которое отражается по статье «Прочие» (строка 2460) отчета о финансовых результатах. В 2012 г. сумма отложенных налоговых обязательств, отнесенных в увеличение чистой прибыли, составила 57 230 тыс. руб.

Суммы налога на прибыль организаций и налога на добавленную стоимость, начисленные ОАО «Газпром» и относящиеся к периоду 2008-2009 гг., составили 6 399 248 тыс. руб. и 5 399 240 тыс. руб. соответственно. Суммы налога на прибыль и налога на добавленную стоимость, относящиеся к периоду 2008-2009 гг. отражены в отчете о финансовых результатах по статье «Прочие» (строке 2460) и «Прочие расходы» (строка 2350) соответственно.

С 1 января 2012 г. была создана КГН в Группе Газпром, ответственным участником которой является ОАО «Газпром». 20 марта 2012 г. Межрегиональной инспекцией ФНС России по крупнейшим налогоплательщикам № 2 зарегистрирован договор о создании КГН Группы Газпром в составе 56 участников. В декабре 2012 г. Межрегиональной инспекцией ФНС России по крупнейшим налогоплательщикам № 2 зарегистрировано изменение к договору о создании КГН Группы Газпром, в соответствии с которым состав участников расширен с 1 января 2013 г. до 65 участников. В 2013 г. Межрегиональной инспекцией ФНС России по крупнейшим налогоплательщикам № 2 зарегистрировано Дополнительное соглашение № 2 от 26 ноября 2013 г. к договору о создании КГН Группы Газпром, в соответствии с которым состав участников расширен с 1 января 2014 г. до 69 участников.

За 2013 и 2012 гг. налог на прибыль организаций по КГН исчислен в сумме 153 133 603 тыс. руб. и 251 385 923 тыс. руб.

ОАО «ГАЗПРОМ»
ПОЯСНЕНИЯ К БУХГАЛТЕРСКОМУ БАЛАНСУ И ОТЧЕТУ О ФИНАНСОВЫХ
РЕЗУЛЬТАТАХ В ГОДОВОЙ БУХГАЛТЕРСКОЙ ОТЧЕТНОСТИ ЗА 2013 г.
(тыс. руб., если не указано иное)

12. НАЛОГООБЛОЖЕНИЕ (продолжение)

Другие налоги

Сумма НДС, исчисленного по мере отгрузки (передачи) товаров (работ, услуг, имущественных прав), включая НДС, исчисленный при поступлении оплаты, частичной оплаты в счет предстоящих поставок товаров (работ, услуг, имущественных прав), и сумма восстановленного НДС, ранее принятого к вычету по оплате, частичной оплате в счет предстоящих поставок товаров (работ, услуг, имущественных прав), составила 442 020 581 тыс. руб. и 381 802 997 тыс. руб. за 2013 и 2012 гг. соответственно.

13. КРЕДИТОРСКАЯ ЗАДОЛЖЕННОСТЬ

По статье «Авансы полученные» (строка 1527) бухгалтерского баланса в составе кредиторской задолженности, платежи по которой ожидаются в течение 12 месяцев после отчетной даты, отражены авансы, полученные Обществом от покупателей газа в рамках договоров комиссии между ОАО «Газпром» и ООО «Газпром экспорт» в соответствии с условиями договоров на поставку газа в сумме 92 350 297 тыс. руб., 77 656 913 тыс. руб. и 76 624 542 тыс. руб. по состоянию на 31 декабря 2013, 2012 и 2011 гг. соответственно.

Основная часть задолженности поставщикам и подрядчикам относится к расчетам со связанными сторонами (см. Пояснение 18).

Дополнительная информация раскрывается в табличных формах 5.3 «Наличие и движение кредиторской задолженности» и 5.4 «Просроченная кредиторская задолженность» пояснений к бухгалтерскому балансу и отчету о финансовых результатах.

ОАО «ГАЗПРОМ»
ПОЯСНЕНИЯ К БУХГАЛТЕРСКОМУ БАЛАНСУ И ОТЧЕТУ О ФИНАНСОВЫХ
РЕЗУЛЬТАТАХ В ГОДОВОЙ БУХГАЛТЕРСКОЙ ОТЧЕТНОСТИ ЗА 2013 г.
(тыс. руб., если не указано иное)

14. ВЫРУЧКА ОТ ПРОДАЖИ ТОВАРОВ, ПРОДУКЦИИ, РАБОТ И УСЛУГ

	2013 г.	2012 г.
Выручка от продажи газа:		
на территории Российской Федерации	956 149 736	900 135 560
за пределами Российской Федерации, в том числе:	1 961 301 320	1 898 751 159
в страны дальнего зарубежья	<u>1 556 133 222</u>	<u>1 379 544 003</u>
	2 917 451 056	2 798 886 719
Выручка от оказания услуг по предоставлению имущества в аренду	574 946 915	485 425 895
Выручка от продажи газового конденсата и продуктов нефтегазопереработки	231 036 393	201 213 288
Выручка от оказания услуг по организации транспортировки газа	202 009 785	168 156 090
Прочие	<u>7 891 164</u>	<u>5 468 765</u>
Итого	3 933 335 313	3 659 150 757

В выручку от продаж газа за пределами Российской Федерации в том числе включается выручка от продажи газа на экспорт через комиссионера. Выручка от продажи газа за пределы Российской Федерации в 2013 г. показана с учетом корректировок в сторону уменьшения в сумме 36 860 193 тыс. руб. по поставкам газа, осуществленным в 2013 г, по которым корректировка цены была согласована в 2013 г. Выручка от продажи газа за пределы Российской Федерации в 2012 г. показана с учетом корректировок в сторону уменьшения в сумме 48 519 082 тыс. руб. по поставкам газа, осуществленным в 2012 г, по которым корректировка цены была согласована в 2012 г.

Покупателями Общества, на долю которых в отдельности приходятся существенные объемы общей выручки от продажи газа, являются:

	2013 г.	2012 г.
ООО «Газпром межрегионгаз»	831 238 178	791 508 927
НАК «Нафтогаз Украины»	144 632 263	285 715 464

ОАО «ГАЗПРОМ»
ПОЯСНЕНИЯ К БУХГАЛТЕРСКОМУ БАЛАНСУ И ОТЧЕТУ О ФИНАНСОВЫХ
РЕЗУЛЬТАТАХ В ГОДОВОЙ БУХГАЛТЕРСКОЙ ОТЧЕТНОСТИ ЗА 2013 г.
(тыс. руб., если не указано иное)

15 СЕБЕСТОИМОСТЬ ПРОДАННЫХ ТОВАРОВ, ПРОДУКЦИИ, РАБОТ, УСЛУГ И КОММЕРЧЕСКИЕ РАСХОДЫ (СТРОКИ 2120 И 2210 ОТЧЕТА О ФИНАНСОВЫХ РЕЗУЛЬТАТАХ)

	2013 г.	2012 г.
Покупная стоимость газа, проданного		
на территории Российской Федерации	423 540 351	402 171 674
за пределами Российской Федерации, в том числе:	573 515 158	532 166 354
в страны дальнего зарубежья	<u>488 498 598</u>	<u>448 896 407</u>
	997 055 509	934 338 028
Затраты по транспортировке газа, проданного		
на территории Российской Федерации	382 422 956	396 847 386
за пределами Российской Федерации, в том числе:	587 280 304	492 194 278
в страны дальнего зарубежья	<u>477 022 969</u>	<u>375 797 863</u>
	969 703 260	889 041 664
Затраты по оказанию услуг по предоставлению имущества в аренду	579 826 935	488 865 619
Затраты на закупку газового конденсата и нефтепродуктов, их переработку и транспортировку	153 378 555	124 760 033
Затраты по оказанию услуг по организации транспортировки газа	197 744 067	159 266 627
Затраты по прочей деятельности	<u>8 221 558</u>	<u>7 538 630</u>
Итого	2 905 929 884	2 603 810 601

Рост затрат на покупку газа в основном вызван ростом внутренних расчетных цен для дочерних организаций Общества.

Совокупные начисленные затраты на использованные энергетические ресурсы составляют 400 189 тыс. руб. и 397 230 тыс. руб. в течение 2013 и 2012 гг. соответственно. Общество использовало следующие виды энергетических ресурсов: электрическую, тепловую энергию и газ.

ОАО «ГАЗПРОМ»
ПОЯСНЕНИЯ К БУХГАЛТЕРСКОМУ БАЛАНСУ И ОТЧЕТУ О ФИНАНСОВЫХ
РЕЗУЛЬТАТАХ В ГОДОВОЙ БУХГАЛТЕРСКОЙ ОТЧЕТНОСТИ ЗА 2013 г.
(тыс. руб., если не указано иное)

16. ПРОЧИЕ ДОХОДЫ И РАСХОДЫ

	2013 г.		2012 г.	
	Доходы	Расходы	Доходы	Расходы
Продажа иностранной валюты	2 836 207 579	2 836 825 349	2 858 043 152	2 858 191 940
Курсовые разницы по операциям в иностранной валюте	175 111 489	262 384 943	335 220 307	292 978 112
Признание/восстановление оценочных обязательств в отношении корректировок цен на газ (Пояснение 19)	73 441 954	22 309 998	-	113 918 582
Переоценка финансовых вложений по текущей рыночной стоимости	24 054 708	-	179 351	31 733 728
Прибыль (убыток) прошлых лет	18 882 945	5 087 081	15 448 076	49 798 480
Движение финансовых вложений	4 458 243	3 827 774	4 623 543	4 562 461
Начисление/восстановление резерва по сомнительным долгам	711 976	27 821 162	52 258	28 069 149
Начисление/восстановление резерва под обесценение финансовых вложений	30 866	1 433 086	224 301	434 933
Доходы/расходы от продажи иных активов	14	-	16 127 525	15 457 366
Вклады в имущество дочерних обществ	-	63 432 782	-	66 493 100
Расходы на освоение природных ресурсов	-	14 464 899	-	13 459 156
Расходы на благотворительность	-	6 733 404	-	7 909 724
Прочие	<u>4 179 373</u>	<u>54 194 421</u>	<u>10 531 930</u>	<u>40 939 437</u>
Итого	3 137 079 147	3 298 514 899	3 240 450 443	3 523 946 168

В связи с повышением котировок акций компаний-эмитентов Общество в 2013 г. отразило доходы в сумме 24 054 708 тыс. руб. от переоценки финансовых вложений по текущей рыночной стоимости по состоянию на 31 декабря 2013 г., в том числе акций ОАО «Газпром нефть» на сумму 23 085 387 тыс. руб. В связи с понижением котировок акций компаний-эмитентов Общество в 2012 г. отразило расходы в сумме 31 733 728 тыс. руб. от переоценки финансовых вложений по текущей рыночной стоимости по состоянию на 31 декабря 2012 г., в том числе акций ОАО «Газпром нефть» на сумму 31 491 712 тыс. руб.

Финансовые вложения Общества в акции своих дочерних и зависимых организаций носят долгосрочный характер и не направлены на извлечение прибыли от изменения котировок на российских фондовых рынках.

По статье «Прибыль (убыток) прошлых лет» за 2013 г. отражен положительный эффект корректировок цен на газ в сумме 217 226 тыс. руб. За 2012 г. отрицательный эффект корректировок цен на газ составил 43 384 643 тыс. руб. Данные корректировки относятся к поставкам газа, осуществленным в прошлых периодах, по которым корректировки цен были согласованы в 2013 и 2012 гг. соответственно.

В состав статьи «Доходы/расходы от продажи иных активов» включены развернуто доходы и расходы по операциям с финансовыми инструментами срочных сделок (ФИСС). Признание финансового результата в сумме 670 141 тыс. руб. за 2012 г. по операциям с ФИСС было осуществлено на дату исполнения сделки. Финансовый результат от исполнения валютных форвардов был определен Обществом как разница между курсом доллара США к российскому рублю, установленному Центральным банком России на дату исполнения форвардного контракта, и форвардным курсом, установленным сторонами форвардного контракта для купли-продажи иностранной валюты. В 2013 г. операции с ФИСС не исполнялись.

ОАО «ГАЗПРОМ»
ПОЯСНЕНИЯ К БУХГАЛТЕРСКОМУ БАЛАНСУ И ОТЧЕТУ О ФИНАНСОВЫХ
РЕЗУЛЬТАТАХ В ГОДОВОЙ БУХГАЛТЕРСКОЙ ОТЧЕТНОСТИ ЗА 2013 г.
(тыс. руб., если не указано иное)

16. ПРОЧИЕ ДОХОДЫ И РАСХОДЫ (продолжение)

По статье «Вклады в имущество дочерних обществ» показана сумма вкладов в имущество дочерних обществ, произведенных на основании решений участника (Общества), принятых в течение 2004-2013 гг. В соответствии с принятыми решениями подлежат взносу в имущество дочерних обществ вклады на сумму 45 534 389 тыс. руб., 29 771 802 тыс. руб. и 15 491 679 тыс. руб. по состоянию на 31 декабря 2013, 2012 и 2011 гг. соответственно.

Доходы и расходы от начисления и восстановления резерва по сомнительным долгам представлены в отчетности Общества свернуто, за исключением дохода от восстановленного резерва по сомнительным долгам в части погашенной в течение года задолженности.

В состав статьи «Прочие» включены пенсионные взносы, перечисленные в НПФ «Газфонд» на солидарный счет ОАО «Газпром», в сумме 787 658 тыс. руб. и 728 760 тыс. руб. в течение 2013 и 2012 гг. соответственно. Выплата негосударственных пенсий работникам Общества осуществляется при наступлении пенсионных оснований.

17. ПРИБЫЛЬ НА АКЦИЮ

Базовая прибыль в расчете на акцию была рассчитана путем деления чистой прибыли за год на годовое средневзвешенное количество акций, находящихся в обращении в течение отчетного периода. Средневзвешенное количество акций, находящихся в обращении в течение отчетного периода, составило 23 673 513 тыс. акций за годы, закончившиеся 31 декабря 2013, 2012 и 2011 гг. соответственно.

На начало и на конец отчетного периода Общество не имело ценных бумаг с разводняющим эффектом, таким образом, разводненная прибыль на акцию не рассчитывалась.

ОАО «ГАЗПРОМ»
ПОЯСНЕНИЯ К БУХГАЛТЕРСКОМУ БАЛАНСУ И ОТЧЕТУ О ФИНАНСОВЫХ
РЕЗУЛЬТАТАХ В ГОДОВОЙ БУХГАЛТЕРСКОЙ ОТЧЕТНОСТИ ЗА 2013 г.
(тыс. руб., если не указано иное)

18. СВЯЗАННЫЕ СТОРОНЫ

Крупнейшие дочерние общества ОАО «Газпром» со 100% участием:

ООО «Авиапредприятие «Газпром авиа»	ООО «Газпромтранс»
ООО «Газ-Ойл»	ОАО «Газпром трансгаз Беларусь» (ранее - ОАО «Белтрансгаз»)
ООО «Газпром ВНИИГАЗ»	ООО «Газпром трансгаз Волгоград»
ООО «Газпром геологоразведка»	ООО «Газпром трансгаз Екатеринбург»
ООО «Газпром георесурс» (ранее – ООО «Георесурс»)	ИЧУП «Газпром трансгаз Запад»
ООО «Газпром добыча Астрахань»	ООО «Газпром трансгаз Казань»
ООО «Газпром добыча Иркутск»	ООО «Газпром трансгаз Краснодар»
ООО «Газпром добыча Краснодар»	ООО «Газпром трансгаз Махачкала»
ООО «Газпром добыча Кузнецк»	ООО «Газпром трансгаз Москва»
ООО «Газпром добыча Надым»	ООО «Газпром трансгаз Нижний Новгород»
ООО «Газпром добыча Ноябрьск»	ООО «Газпром трансгаз Самара»
ООО «Газпром добыча Оренбург»	ООО «Газпром трансгаз Санкт-Петербург»
ООО «Газпром добыча Уренгой»	ООО «Газпром трансгаз Саратов»
ООО «Газпром добыча шельф»	ООО «Газпром трансгаз Ставрополь»
ООО «Газпром добыча Ямбург»	ООО «Газпром трансгаз Сургут»
«Газпром И Пи Интернэшнл» Б.В.	ООО «Газпром трансгаз Томск»
ООО «Газпром инвест» (ранее – ООО «Газпром инвест Запад»)	ООО «Газпром трансгаз Уфа»
ООО «Газпром инвест Восток»	ООО «Газпром трансгаз Ухта»
ООО «Газпром инвестпроект»	ООО «Газпром трансгаз Чайковский»
ООО «Газпром инвестхолдинг»	ООО «Газпром трансгаз Югорск»
ООО «Газпром информ»	ООО «Газпром центрремонт»
ООО «Газпром капитал»	ООО «Газпром экспорт»
ООО «Газпром комплектация»	ООО «Газпром энерго»
ООО «Газпром межрегионгаз»	ООО «Газпром энергохолдинг»
ООО «Газпром нефть шельф»	«Газпром (Ю.К.)» Лтд.
ООО «Газпром переработка»	ООО «Газфлот»
ООО «Газпром подземремонт Оренбург»	ООО «Квыктанефтегаз»
ООО «Газпром подземремонт Уренгой»	ООО «Новоуренгойский ГЖК»
ООО «Газпром ПХГ»	ООО «Сургутстройгаз»
ООО «Газпром связь»	ООО «Темрюкмортранс»
ООО «Газпром сжиженный газ»	ООО «ТюменНИИгипрогаз»
ООО «Газпром социнвест»	ЗАО «Ямалгазинвест»

За исключением компании «Газпром И Пи Интернэшнл» Б.В., которая зарегистрирована в Нидерландах, компании «Газпром (Ю.К.)» Лтд., которая зарегистрирована в Великобритании, ИЧУП «Газпром трансгаз Запад» и ОАО «Газпром трансгаз Беларусь» (ранее - ОАО «Белтрансгаз»), зарегистрированных в Республике Беларусь, все остальные дочерние общества зарегистрированы в Российской Федерации и их деятельность в основном связана с добычей, транспортировкой и продажей газа.

ОАО «ГАЗПРОМ»
ПОЯСНЕНИЯ К БУХГАЛТЕРСКОМУ БАЛАНСУ И ОТЧЕТУ О ФИНАНСОВЫХ
РЕЗУЛЬТАТАХ В ГОДОВОЙ БУХГАЛТЕРСКОЙ ОТЧЕТНОСТИ ЗА 2013 г.
(тыс. руб., если не указано иное)

18. СВЯЗАННЫЕ СТОРОНЫ (продолжение)

Прочие крупнейшие дочерние общества ОАО «Газпром»:

Наименование организации	Доля в УК, %	Вид деятельности	Местонахождение
ЗАО «АрмРосгазпром»	80,0%	Транспортировка и продажа газа	Армения
ОАО «Востокгазпром»	99,98%	Добыча, переработка и продажа газа и газового конденсата	Россия
ОАО «Газмаш»	99,99%	Производство бытовой топливоиспользующей аппаратуры	Россия
ООО «Газпромвьет»	51,0%	Проведение геологоразведочных работ, транспортировка и переработка нефти, газа	Россия
ОАО «Газпром нефть»	90,0%	Добыча, переработка и продажа сырой нефти	Россия
ООО «Газпром торгсервис»	99,0%	Торговля	Россия
ОАО «Газпромтрубинвест»	99,87%	Производство и продажа труб	Россия
«Газпром Сахалин Холдингс» Б.В.	97,01%	Финансовая и инвестиционная деятельность	Нидерланды
«Газпром Финанс» Б.В.	0,0056%	Финансовая и инвестиционная деятельность	Нидерланды
«Газпром Холдинг Кооператив» У.А.	99,9997%	Финансовая и инвестиционная деятельность	Нидерланды
ЗАО «Газпром ЮРГМ Девелопмент»	75,0%	Продажа углеводородного сырья	Россия
ЗАО «Газпром ЮРГМ Трейдинг»	75,0%	Добыча и продажа, хранение и транспортировка газа	Россия
ОАО «Дальтрансгаз»	87,99%	Транспортировка газа	Россия
ОАО «Камчатгазпром»	92,25%	Добыча, переработка и продажа газа и газового конденсата	Россия
ООО «Лазурная» (ранее - ОАО «Лазурная»)	99,69%	Проектирование и строительство	Россия
«Саус Стрим Сербия» АГ	51,0%	Проектирование, строительство и эксплуатация участка газопровода «Южный поток»	Сербия
ОАО «Севернефтегазпром»	40,0%	Добыча, переработка и продажа газа и газового конденсата	Россия
ОАО «Центргаз»	99,99%	Строительство	Россия
ОАО «Чеченгазпром»	99,99%	Поставка, транспортировка и продажа газа на территории Чеченской Республики	Россия
«Штокман Девелопмент» АГ	75,0%	Разработка газовых месторождений	Швейцария

В мае 2013 г. Общество приобрело у ОАО «Роснефтегаз» долю в размере 92,25% (23 202 818 штук акций) уставного капитала ОАО «Камчатгазпром» за 2 850 000 тыс. руб.

В июне 2013 г. доля Общества в компаниях «Газпром Сахалин Холдингс» Б.В. и «Газпром Финанс» Б.В. снизилась со 100% до 97,011% и 0,0056% соответственно, в связи с передачей акций этих компаний на сумму 10 969 784 тыс. руб. в качестве вклада во вновь учрежденное юридическое лицо «Газпром Холдинг Кооператив» У.А. (далее - Кооператив). Доля участия Общества в Кооперативе составила 99,9997%. В результате данной операции произошло перемещение компаний из списка крупнейшие дочерние общества со 100% участием в список прочие крупнейшие дочерние общества.

ОАО «ГАЗПРОМ»
ПОЯСНЕНИЯ К БУХГАЛТЕРСКОМУ БАЛАНСУ И ОТЧЕТУ О ФИНАНСОВЫХ
РЕЗУЛЬТАТАХ В ГОДОВОЙ БУХГАЛТЕРСКОЙ ОТЧЕТНОСТИ ЗА 2013 г.
(тыс. руб., если не указано иное)

18. СВЯЗАННЫЕ СТОРОНЫ (продолжение)

В декабре 2013 г. Общество внесло дополнительно 3 388 880 тыс. руб. в уставный капитал «Саус Стрим Сербия» АГ. По состоянию на 31 декабря 2013 г. увеличение уставного капитала «Саус Стрим Сербия» АГ не было зарегистрировано, соответственно, Общество отразило расчеты по вкладу в уставный капитал «Саус Стрим Сербия» АГ по статье «Дебиторская задолженность прочих дебиторов (платежи по которой ожидаются в течение 12 месяцев после отчетной даты)» (строка 1239) бухгалтерского баланса и не отразило увеличение финансового вложения в уставный капитал.

Крупнейшие зависимые общества ОАО «Газпром»:

Наименование организации	Доля в УК, %	Вид деятельности	Местонахождение
АО «Амбер Грид»	37,06%	Транспортировка газа	Литва
ОАО «Белгазпромбанк»	49,66%	Банковская деятельность	Республика Беларусь
«Газпромбанк» (Открытое акционерное общество)	35,54%	Банковская деятельность	Россия
АО «Газум»	25,0%	Продажа газа	Финляндия
«Трубопроводная компания «Голубой поток» Б.В.	50,0%	Транспортировка газа	Нидерланды
АО «ЕвРоПол ГАЗ.»	48,0%	Транспортировка и продажа газа	Польша
ТОО «КазРосГаз»	50,0%	Транспортировка и продажа газа	Казахстан
АО «Латвияс Газе»	34,0%	Транспортировка и продажа газа	Латвия
ЗАО «Лидер»	25,71%	Доверительное управление пенсионными резервами НПФ, управление страховыми компаниями и ПИФаами	Россия
АО «Лиетувос Дуйос»	37,06%	Продажа газа	Литва
АО «Молдовагаз»	50,0%	Транспортировка и продажа газа	Молдова
«Норд Стрим» АГ	51,0%	Проектирование, строительство и эксплуатация участка газопровода «Северный поток»	Швейцария
«РосУкрЭнерго» АГ	50,0%	Транспортировка и продажа газа	Швейцария
ЗАО «Росшельф»	39,51%	Добыча газа	Россия
«Саус Стрим» АГ	50,0 %	Проектирование, строительство и эксплуатация участка газопровода «Южный поток»	Швейцария
«Саус Стрим Австрия» ГмБХ	50,0 %	Проектирование, строительство и эксплуатация участка газопровода «Южный поток»	Австрия
«Саус Стрим Болгария» АД	50,0%	Проектирование, строительство и эксплуатация участка газопровода «Южный поток»	Болгария
«Саус Стрим Венгрия» Зрт.	50,0%	Проектирование, строительство и эксплуатация участка газопровода «Южный поток»	Венгрия
«Саус Стрим Греция» С.А.	50,0%	Проектирование, строительство и эксплуатация участка газопровода «Южный поток»	Греция
«Саус Стрим Словения» ЛЛС	50,0%	Проектирование, строительство и эксплуатация участка газопровода «Южный поток»	Словения
ЗАО «Стелла Витае»	30,0%	Транспортировка и продажа газа	Литва
АО «Турусгаз»	45,0%	Продажа газа	Турция
ООО «ЦентрКаспнефтегаз»	50,00%	Разведка нефтяных и газовых месторождений	Россия
АО «ЮгоРосГаз»	50,0%	Транспортировка и продажа газа	Сербия

ОАО «ГАЗПРОМ»
ПОЯСНЕНИЯ К БУХГАЛТЕРСКОМУ БАЛАНСУ И ОТЧЕТУ О ФИНАНСОВЫХ
РЕЗУЛЬТАТАХ В ГОДОВОЙ БУХГАЛТЕРСКОЙ ОТЧЕТНОСТИ ЗА 2013 г.
(тыс. руб., если не указано иное)

18. СВЯЗАННЫЕ СТОРОНЫ (продолжение)

В соответствии с требованиями Третьего энергетического пакета Евросоюза о разделении деятельности по транспортировке и поставке газа в 3 квартале 2013 г. АО «Лиетувос дуйос» передало активы, обязательства и права, относящиеся к деятельности по транспортировке газа, АО «Амбер Грид». При этом АО «Лиетувос дуйос» продолжает свою деятельность по импорту и реализации природного газа в Литве. В результате реорганизации ОАО «Газпром» пропорционально своей доле участия получило без оплаты 37,06% уставного капитала АО «Амбер Грид» с сохранением принадлежащей ОАО «Газпром» доли в уставном капитале АО «Лиетувос дуйос» в размере 37,06%.

В декабре 2013 г. Общество внесло дополнительно 4 365 472 тыс. руб. в уставный капитал «Саус Стрим Болгария» АД. По состоянию на 31 декабря 2013 г. увеличение уставного капитала «Саус Стрим Болгария» АД не было зарегистрировано, соответственно, Общество отразило расчеты по вкладу в уставный капитал «Саус Стрим Болгария» АД по статье «Дебиторская задолженность прочих дебиторов (платежи по которой ожидаются в течение 12 месяцев после отчетной даты)» (строка 1239) бухгалтерского баланса и не отразило увеличение финансового вложения в уставный капитал.

Прочие крупнейшие связанные стороны

«Босфорус Газ Корпорэйшн А.С.»	«ОПАЛ Газтранспорт» ГмбХ и Ко.КГ
«В и Г Бетайлигунгс-ГмбХ и Ко. КГ»	АО «Овергаз Инк»
«Винтерсхалл Эрдгаз Хандельсхаус» ГмбХ и Ко. КГ	ОАО «ОГК – 2»
«Винтерсхалл Эрдгаз Хандельсхаус Цуг» АГ	ЗАО «Панрусгаз»
«Газпром (Швейцария)» АГ	ООО «ПитерГаз»
ОАО «Газпром газэнергосеть»	«ПремиумГаз» С.п.А.
«Газпром Германия» ГмбХ	АО «Промгаз С.П.А.»
ЗАО «Газпром инвест Юг»	ЗАО «Пургаз»
«Газпром Маркетинг энд Трейдинг» Лтд.	«Росингаз» Лтд.
ОАО «Газпром нефтехим Салават»	«Сахалин Энерджи Инвестмент Компани» Лтд.
«ГВХ-Газхандель» ГмбХ	ОАО «ТГК – 1»
«ГАЗКЕЙД Газтранспорт» ГмбХ	«Вингаз» ГмбХ

Общество владеет напрямую или через свои дочерние общества пакетами акций или долями в перечисленных организациях. Кроме того, Общество имеет своих представителей в советах директоров и тем самым оказывает значительное влияние на их деятельность. Данные организации, за исключением ОАО «Газпром нефтехим Салават», ОАО «Газпром газэнергосеть», ОАО «ОГК-2», ОАО «ТГК -1», ООО «ПитерГаз», «Росингаз» Лтд. и ЗАО «Газпром инвест Юг», занимаются транспортировкой и продажей газа.

Операции со связанными сторонами

Операции ОАО «Газпром» с крупнейшими дочерними обществами со 100% участием

	<u>2013 г.</u>	<u>2012 г.</u>
Продажа (выручка за минусом НДС, акциза, таможенных пошлин и аналогичных платежей):		
газа	1 063 188 869	1 005 008 091
предоставление имущества в аренду	570 209 466	475 962 031
услуги по организации транспортировки газа	2 262 127	7 221 502
газового конденсата и продуктов нефтегазопереработки	7 228 366	7 171 409
Приобретение:		
услуг по транспортировке и хранению газа	952 041 715	861 856 146
газа	558 889 760	476 422 455
жидких углеводородов	82 454 154	67 902 729
услуг по переработке жидких углеводородов	35 369 443	30 753 050

Цены на газ и услуги по транспортировке и хранению газа, приобретаемые у крупнейших дочерних обществ ОАО «Газпром» со 100% участием (кроме ОАО «Газпром трансгаз Беларусь»), устанавливались в соответствии с прейскурантом «Внутренние расчетные (оптовые) цены на газ и внутренние расчетные тарифы на услуги по транспортировке и хранению газа для организаций

ОАО «ГАЗПРОМ»
ПОЯСНЕНИЯ К БУХГАЛТЕРСКОМУ БАЛАНСУ И ОТЧЕТУ О ФИНАНСОВЫХ
РЕЗУЛЬТАТАХ В ГОДОВОЙ БУХГАЛТЕРСКОЙ ОТЧЕТНОСТИ ЗА 2013 г.
(тыс. руб., если не указано иное)

18. СВЯЗАННЫЕ СТОРОНЫ (продолжение)

ОАО «Газпром», утверждаемым ОАО «Газпром». Крупнейшим дочерним обществам со 100% участием (кроме ОАО «Газпром трансгаз Беларусь») газ и услуги по организации транспортировки газа поставлялись в соответствии с вышеуказанным прейскурантом. Цены на приобретаемые у крупнейших дочерних обществ со 100% участием жидкие углеводороды и услуги по их переработке устанавливались в соответствии со сборником «Внутренние расчетные цены на углеводородное сырье, стоимость услуг по его переработке для заключения договоров между ОАО «Газпром» и дочерними обществами», утверждаемым ОАО «Газпром». Для ОАО «Газпром трансгаз Беларусь» цены устанавливались в соответствии с условиями договора.

Дебиторская и кредиторская задолженность крупнейших дочерних обществ ОАО «Газпром» со 100% участием составила:

	31 декабря		
	2013 г.	2012 г.	2011 г.
Дебиторская задолженность	1 366 583 550	1 495 885 085	1 857 526 555
Кредиторская задолженность	343 820 763	331 865 610	313 669 708

По состоянию на 31 декабря 2013 г. в отношении дебиторской задолженности крупнейших дочерних обществ ОАО «Газпром» был создан резерв по сомнительным долгам в сумме 69 тыс. руб., по состоянию на 31 декабря 2012 и 2011 гг. в сумме 94 тыс. руб. и 243 тыс. руб. соответственно.

Задолженность крупнейших дочерних обществ ОАО «Газпром» со 100% участием по займам, полученным ими, составила:

	31 декабря		
	2013 г.	2012 г.	2011 г.
Займы, подлежащие погашению более чем через 12 месяцев	92 615 493	26 845 604	13 403 063
Займы, подлежащие погашению в течение 12 месяцев	9 850 397	7 414 723	1 789 580

Сумма процентов, начисленных по займам, выданным Обществом крупнейшим дочерним обществам со 100% участием, составила 3 133 990 тыс. руб., 1 413 334 тыс. руб. и 789 172 тыс. руб. в 2013, 2012 и 2011 гг. соответственно. Общество выдавало займы крупнейшим дочерним обществам со 100% участием по ставкам от 2,86% до 9,04%, от 3,19% до 11,90% и от 3,19% до 20,0% в 2013, 2012 и 2011 гг. соответственно.

Задолженность Общества по займам, полученным от своих крупнейших дочерних обществ со 100% участием, составила:

	31 декабря		
	2013 г.	2012 г.	2011 г.
Займы, подлежащие погашению более чем через 12 месяцев	30 188 583	-	15 000 000
Займы, подлежащие погашению в течение 12 месяцев	833 527	-	156 165

По состоянию на 31 декабря 2013 г. числится задолженность по займам, полученным от ООО «Газпром капитал» и ООО «Газпром комплектация» в сумме 30 000 000 тыс. руб. и 188 583 тыс. руб. соответственно.

Сумма процентов, начисленных по займам, полученным Обществом от своих крупнейших дочерних обществ со 100% участием, в 2013, 2012 и 2011 гг. составила 1 993 829 тыс. руб., 971 342 тыс. руб. и 156 165 тыс. руб. соответственно.

Общество привлекало займы от своих крупнейших дочерних обществ со 100% участием, в 2013 г. по ставкам от 1,50% до 7,65%, в 2012-2011 гг. по ставкам от 1,50% до 7,60%.

В 2013 г. Общество направило на увеличение уставных капиталов крупнейших дочерних обществ со 100% участием денежные средства в размере 83 300 234 тыс. руб. (в 2012 г. – 61 727 331 тыс. руб., в 2011 г. – 22 800 000 тыс. руб.), в том числе на увеличение уставного капитала ООО «Газпром переработка» – 10 000 000 тыс. руб. (в 2012 г. – 40 000 000 тыс. руб., в 2011 г. – 10 000 000 тыс. руб.) и ООО «Газпром энергохолдинг» – 50 000 000 тыс. руб. (в 2012 г. – 10 000 000 тыс. руб., в 2011 г. – 10 000 000 тыс. руб.).

Сумма поручительств, выданных Обществом за крупнейшие дочерние общества со 100% участием, составила 189 506 351 тыс. руб., 155 940 091 тыс. руб. и 132 639 627 тыс. руб. на 31 декабря 2013, 2012 и 2011 гг. соответственно.

ОАО «ГАЗПРОМ»
ПОЯСНЕНИЯ К БУХГАЛТЕРСКОМУ БАЛАНСУ И ОТЧЕТУ О ФИНАНСОВЫХ
РЕЗУЛЬТАТАХ В ГОДОВОЙ БУХГАЛТЕРСКОЙ ОТЧЕТНОСТИ ЗА 2013 г.
(тыс. руб., если не указано иное)

18. СВЯЗАННЫЕ СТОРОНЫ (продолжение)

Операции с прочими крупнейшими дочерними обществами

	2013 г.	2012 г.
Продажа (выручка за минусом НДС, акциза, таможенных пошлин и аналогичных платежей):		
услуги по организации транспортировки газа	41 050 298	37 763 127
газа	8 311 753	12 453 913
Приобретение:		
газа	115 125 073	111 717 066
жидких углеводородов	2 091 052	-

Цены на газ, реализованный прочим крупнейшим дочерним обществам, устанавливались на основании заключенных договоров.

Дебиторская и кредиторская задолженность прочих крупнейших дочерних организаций Общества составила:

	31 декабря		
	2013 г.	2012 г.	2011 г.
Дебиторская задолженность	14 838 991	10 159 893	8 575 618
Кредиторская задолженность	20 252 455	18 358 837	18 397 430

По состоянию на 31 декабря 2012 и 2011 гг. в отношении дебиторской задолженности прочих крупнейших дочерних организаций Общества был создан резерв по сомнительным долгам в сумме 79 817 тыс. руб. и 53 211 тыс. руб. соответственно.

Задолженность прочих крупнейших дочерних организаций Общества по займам, полученным ими, составила:

	31 декабря		
	2013 г.	2012 г.	2011 г.
Займы, подлежащие погашению более чем через 12 месяцев	-	-	-
Займы, подлежащие погашению в течение 12 месяцев	6 959 111	5 679 275	8 829 275

По состоянию на 31 декабря 2013, 2012 и 2011 гг. займы, подлежащие погашению в течение 12 месяцев, представлены в основном задолженностью дочернего общества ОАО «Дальтрансгаз» в сумме 5 312 098 тыс. руб., 5 679 275 тыс. руб. и 5 679 275 тыс. руб. соответственно.

Сумма процентов, начисленных по займам, выданным Обществом своим прочим крупнейшим дочерним организациям, в 2013, 2012 и 2011 гг. составила 473 551 тыс. руб., 646 227 тыс. руб. и 381 204 тыс. руб. соответственно.

Общество выдавало займы своим прочим крупнейшим дочерним организациям по ставкам от 6,02% до 8,48%, от 4,73% до 6,02% и от 4,73% до 6,02% в 2013, 2012 и 2011 гг. соответственно.

Задолженность Общества по займам, полученным от своих прочим крупнейшим дочерним обществ, составила:

	31 декабря		
	2013 г.	2012 г.	2011 г.
Займы, подлежащие погашению более чем через 12 месяцев	-	-	-
Займы, подлежащие погашению в течение 12 месяцев	392 903 335	289 993 709	153 650 974

По состоянию на 31 декабря 2013, 2012 и 2011 гг. займы, подлежащие погашению в течение 12 месяцев, представлены в основном задолженностью перед дочерним обществом «Газпром Сахалин Холдингс» Б.В. в сумме 379 748 578 тыс. руб., 277 699 400 тыс. руб. и 153 650 974 тыс. руб. соответственно.

Сумма процентов, начисленных по займам, полученным Обществом от своих прочим крупнейшим дочерним обществ в 2013, 2012 и 2011 гг. составила 4 422 660 тыс. руб., 4 173 851 тыс. руб. и 1 402 187 тыс. руб. соответственно, в том числе по займу, полученному Обществом от «Газпром Сахалин Холдингс» Б.В. сумма процентов составила 3 562 211 тыс. руб., 3 879 543 тыс. руб. и 1 402 187 тыс. руб. в 2013, 2012 и 2011 гг. соответственно.

ОАО «ГАЗПРОМ»
ПОЯСНЕНИЯ К БУХГАЛТЕРСКОМУ БАЛАНСУ И ОТЧЕТУ О ФИНАНСОВЫХ
РЕЗУЛЬТАТАХ В ГОДОВОЙ БУХГАЛТЕРСКОЙ ОТЧЕТНОСТИ ЗА 2013 г.
(тыс. руб., если не указано иное)

18. СВЯЗАННЫЕ СТОРОНЫ (продолжение)

Общество привлекало займы от прочих крупнейших дочерних обществ в 2013 г. по ставкам от 0,85% до 6,9%, в 2011-2012 гг. – по ставкам от 1,50% до 7,60%.

Сумма поручительств, выданных Обществом за прочие крупнейшие дочерние общества, составила 16 967 763 тыс. руб., 18 191 580 тыс. руб. и 18 528 271 тыс. руб. на 31 декабря 2013, 2012 и 2011 гг. соответственно.

Операции с крупнейшими зависимыми обществами

	2013 г.	2012 г.
Продажа (выручка за минусом НДС, акциза, таможенных пошлин и аналогичных платежей)		
газа	83 587 607	89 333 407
Приобретение:		
услуг по транспортировке и хранению газа, в том числе через комиссионера ООО «Газпром экспорт»	53 001 350	43 790 199
	50 003 666	40 748 182

Цены на газ, реализованный на внешнем рынке крупнейшим зависимым обществам, и цены на приобретаемые у крупнейших зависимых обществ услуги по транспортировке и хранению газа устанавливались на основании заключенных договоров.

Дебиторская и кредиторская задолженность крупнейших зависимых организаций Общества составила:

	31 декабря		
	2013 г.	2012 г.	2011 г.
Дебиторская задолженность	144 360 638	110 261 440	87 855 820
Кредиторская задолженность	15 558 233	13 479 316	14 532 389

По состоянию на 31 декабря 2013, 2012 и 2011 гг. в отношении дебиторской задолженности крупнейших зависимых обществ был создан резерв по сомнительным долгам в сумме 123 537 992 тыс. руб., 96 518 724 тыс. руб. и 73 600 707 тыс. руб. соответственно.

Задолженность крупнейших зависимых организаций Общества по займам, полученным ими, составила:

	31 декабря		
	2013 г.	2012 г.	2011 г.
Займы, подлежащие погашению более чем через 12 месяцев	-	-	-
Займы, подлежащие погашению в течение 12 месяцев	3 781 146	-	2 592 795

По состоянию на 31 декабря 2013г. займы, подлежащие погашению в течение 12 месяцев, представлены задолженностью ООО «ЦентрКаспнефтегаз», на 31 декабря 2011 г. – задолженностью «Норд Стрим» АГ.

Сумма процентов, начисленных по займам, выданным Обществом своему крупнейшему зависимому обществу ООО «ЦентрКаспнефтегаз» составила 319 254 тыс. руб. в 2013 г.; «Норд Стрим» АГ - 45 359 тыс. руб. и 343 477 тыс. руб. в 2012 и 2011 гг. соответственно.

Сумма депозитов, размещенных в «Газпромбанк» (Открытое акционерное общество), составила 514 717 тыс. руб., 510 135 тыс. руб. и 9 361 661 тыс. руб. на 31 декабря 2013, 2012 и 2011 гг. соответственно.

	31 декабря		
	2013 г.	2012 г.	2011 г.
Депозиты, подлежащие погашению более чем через 12 месяцев	475 713	472 859	8 060 702
Депозиты, подлежащие погашению в течение 12 месяцев	39 004	37 276	1 300 959

ОАО «ГАЗПРОМ»
ПОЯСНЕНИЯ К БУХГАЛТЕРСКОМУ БАЛАНСУ И ОТЧЕТУ О ФИНАНСОВЫХ
РЕЗУЛЬТАТАХ В ГОДОВОЙ БУХГАЛТЕРСКОЙ ОТЧЕТНОСТИ ЗА 2013 г.
(тыс. руб., если не указано иное)

18. СВЯЗАННЫЕ СТОРОНЫ (продолжение)

Задолженность Общества по кредитам и займам, полученным от крупнейших зависимых обществ, составила:

	31 декабря		
	2013 г.	2012 г.	2011 г.
Кредиты, подлежащие погашению в течение 12 месяцев	-	-	-
Займы, подлежащие погашению в течение 12 месяцев	-	2 248 071	10 778 254

Сумма процентов, начисленных по кредитам и займам, полученным Обществом от крупнейших зависимых обществ, составила 57 934 тыс. руб., 286 706 тыс. руб. и 406 718 тыс. руб. в 2013, 2012 и 2011 гг. соответственно.

Сумма поручительств, выданных Обществом за крупнейшие зависимые общества, составила 50 830 273 тыс. руб., 42 642 803 тыс. руб. и 113 841 396 тыс. руб. на 31 декабря 2013, 2012 и 2011 гг. соответственно.

ОАО «ГАЗПРОМ»
ПОЯСНЕНИЯ К БУХГАЛТЕРСКОМУ БАЛАНСУ И ОТЧЕТУ О ФИНАНСОВЫХ
РЕЗУЛЬТАТАХ В ГОДОВОЙ БУХГАЛТЕРСКОЙ ОТЧЕТНОСТИ ЗА 2013 г.
(тыс. руб., если не указано иное)

18. СВЯЗАННЫЕ СТОРОНЫ (продолжение)

Информация о денежных потоках организации с крупнейшими дочерними и крупнейшими зависимыми обществами ОАО «Газпром»

Код показателя	Наименование показателя	За отчетный период	в том числе, по крупнейшим дочерним и зависимым обществам	За аналогичный период предыдущего года	в том числе, по крупнейшим дочерним и зависимым обществам
Денежные потоки от текущих операций					
4110	Поступления – всего, в том числе	4 602 153 188	1 878 257 391	4 265 298 474	1 726 368 091
4111	от продажи товаров, продукции, работ и услуг	4 302 513 425	1 788 204 780	4 047 091 801	1 645 848 327
4112	арендных платежей, лицензионных платежей, роялти, комиссионных и иных аналогичных платежей	-	-	-	-
4113	от перепродажи финансовых вложений	-	-	-	-
4119	прочие поступления	299 639 763	90 052 611	218 206 673	80 519 764
4120	Платежи – всего, в том числе	(3 394 697 697)	(1 957 323 167)	(3 343 537 792)	(1 777 588 876)
4121	поставщикам (подрядчикам) за сырье, материалы, работы, услуги	(2 305 182 272)	(1 859 228 062)	(2 198 432 965)	(1 661 177 606)
4122	в связи с оплатой труда работников	(28 607 347)	-	(23 147 412)	-
4123	процентов по долговым обязательствам	(66 459 881)	(4 683 245)	(70 676 793)	(4 767 693)
4124	налога на прибыль организаций	(149 296 046)	-	(284 026 110)	-
4129	прочие платежи	(845 152 151)	(93 411 860)	(767 254 512)	(111 643 577)
4100	Сальдо денежных потоков от текущих операций	1 207 455 491	(79 065 776)	921 760 682	(51 220 785)
Денежные потоки от инвестиционных операций					
4210	Поступления – всего, в том числе	124 834 185	117 951 398	141 571 782	131 094 545
4211	от продажи внеоборотных активов (кроме финансовых вложений)	988 976	75 386	1 089 703	480 982
4212	от продажи акций других организаций (долей участия)	1 170 375	-	2 699 998	-
4213	от возврата предоставленных займов, от продажи долговых ценных бумаг (прав требования денежных средств к другим лицам)	6 082 114	4 802 773	5 023 653	2 440 700
4214	дивидендов, процентов по долговым финансовым вложениям и аналогичных поступлений от долевого участия в других организациях	115 881 641	113 036 216	123 482 360	119 319 839
4219	прочие поступления	711 079	37 023	9 276 068	8 853 024
4220	Платежи – всего, в том числе	(1 123 280 505)	(897 611 777)	(1 028 162 752)	(995 976 743)
4221	в связи с приобретением, созданием, модернизацией, реконструкцией и подготовкой к использованию внеоборотных активов	(28 075 379)	(88 647)	(22 056 587)	(1 773 637)
4222	в связи с приобретением акций других организаций (долей участия)	(118 771 131)	(92 909 542)	(78 935 666)	(77 063 751)
4223	в связи с приобретением долговых ценных бумаг (прав требования денежных средств к другим лицам), предоставление займов другим лицам	(100 525 973)	(68 925 973)	(14 819 986)	(14 791 417)

ОАО «ГАЗПРОМ»
ПОЯСНЕНИЯ К БУХГАЛТЕРСКОМУ БАЛАНСУ И ОТЧЕТУ О ФИНАНСОВЫХ
РЕЗУЛЬТАТАХ В ГОДОВОЙ БУХГАЛТЕРСКОЙ ОТЧЕТНОСТИ ЗА 2013 г.
(тыс. руб., если не указано иное)

18. СВЯЗАННЫЕ СТОРОНЫ (продолжение)

Код показателя	Наименование показателя	За отчетный период	в том числе, по крупнейшим дочерним и зависимым обществам	За аналогичный предыдущего года	в том числе, по крупнейшим дочерним и зависимым обществам
4224	процентов по долговым обязательствам, включаемым в стоимость инвестиционного актива	-	-	-	-
4225	на создание / покупку поисковых активов	(52 431 805)	(10 601 567)	(9 084 192)	(8 102 478)
4229	прочие платежи	(823 476 217)	(725 086 048)	(903 266 321)	(894 245 460)
4200	Сальдо денежных потоков от инвестиционных операций	(998 446 320)	(779 660 379)	(886 590 970)	(864 882 198)

Денежные потоки от финансовых операций

4310	Поступления – всего, в том числе	376 184 753	113 358 965	262 319 798	154 683 620
4311	получение кредитов и займов	346 188 503	113 358 965	262 319 798	154 683 620
4312	денежных вкладов собственников (участников)	-	-	-	-
4313	от выпуска акций, увеличения долей участия	-	-	-	-
4314	от выпуска облигаций, векселей и других долговых ценных бумаг и др.	29 996 250	-	-	-
4319	прочие поступления	-	-	-	-
4320	Платежи – всего, в том числе	(338 094 142)	(6 767 595)	(358 165 078)	(31 903 908)
4321	собственникам (участникам) в связи с выкупом у них акций (долей участия) организации или их выходом из состава участников	-	-	-	-
4322	на уплату дивидендов и иных платежей по распределению прибыли в пользу собственников (участников)	(132 203 230)	-	(198 329 393)	-
4323	в связи с погашением (выкупом) векселей и других долговых ценных бумаг, возврат кредитов и займов	(201 556 288)	(6 767 595)	(154 788 151)	(31 903 908)
4329	прочие платежи	(4 334 624)	-	(5 047 534)	-
4300	Сальдо денежных потоков от финансовых операций	38 090 611	106 591 370	(95 845 280)	122 779 712
4400	Сальдо денежных потоков за отчетный период	247 099 782	(752 134 785)	(60 675 568)	(793 323 271)

Операции с прочими крупнейшими связанными сторонами

	2013 г.	2012 г.
Продажа (выручка за минусом НДС, акциза, таможенных пошлин и аналогичных платежей)		
газа	390 623 080	322 466 010
газового конденсата и продуктов нефтегазопереработки	164 405 009	139 195 915
услуги по организации транспортировки газа	34 101 927	34 447 020
Приобретение:		
газа	266 518 216	286 259 876
услуг по транспортировке и хранению газа, в том числе через комиссионера ООО «Газпром экспорт»	14 010 534	3 045 333
	14 010 534	3 045 333

ОАО «ГАЗПРОМ»
ПОЯСНЕНИЯ К БУХГАЛТЕРСКОМУ БАЛАНСУ И ОТЧЕТУ О ФИНАНСОВЫХ
РЕЗУЛЬТАТАХ В ГОДОВОЙ БУХГАЛТЕРСКОЙ ОТЧЕТНОСТИ ЗА 2013 г.
(тыс. руб., если не указано иное)

18. СВЯЗАННЫЕ СТОРОНЫ (продолжение)

Цены на газ, реализованный на внешнем рынке прочим крупнейшим связанным сторонам, и цены на приобретаемые у прочих крупнейших связанных сторон услуги по транспортировке и хранению газа устанавливались в соответствии с заключенными договорами.

Дебиторская и кредиторская задолженность прочих крупнейших связанных сторон Общества составила:

	31 декабря		
	2013 г.	2012 г.	2011 г.
Дебиторская задолженность	262 953 201	83 813 577	77 586 530
Кредиторская задолженность	34 271 205	26 373 552	17 546 740

В 2013, 2012 и 2011 гг. резерв по сомнительным долгам по дебиторской задолженности прочих крупнейших связанных сторон Общества не начислялся.

Задолженность прочих крупнейших связанных сторон по займам, полученным ими, составила:

	31 декабря		
	2013 г.	2012 г.	2011 г.
Займы, подлежащие погашению более чем через 12 месяцев	31 600 000	-	-
Займы, подлежащие погашению в течение 12 месяцев	-	-	-

Сумма процентов, начисленных по займам, выданным Обществом своим прочим крупнейшим связанным сторонам, в 2013 г. составила 366 071 тыс. руб.

В течение 2013 г. Общество выдавало займы своим прочим крупнейшим связанным сторонам по ставке 8,0 %.

Задолженность Общества по займам, полученным от прочих крупнейших связанных сторон, составила:

	31 декабря		
	2013 г.	2012 г.	2011 г.
Займы, подлежащие погашению более чем через 12 месяцев	-	-	-
Займы, подлежащие погашению в течение 12 месяцев	65 814 508	61 657 038	57 952 178

Сумма процентов, начисленных по займам, полученным Обществом от прочих крупнейших связанных сторон, составила 4 335 067 тыс. руб., 3 704 860 тыс. руб. и 876 955 тыс. руб. в 2013, 2012 и 2011 гг. соответственно. Процентные ставки по займам, привлекаемым Обществом от прочих крупнейших связанных сторон, в течение 2013 г. варьировались от 6,9% до 7,85%, в течение 2012 г. варьировались от 4,50% до 7,85%, в течение 2011 г. варьировались от 3,20% до 5,0%.

Сумма поручительств, выданных Обществом за прочие крупнейшие связанные стороны, составила 89 825 426 тыс. руб., 94 144 621 тыс. руб. и 103 219 967 тыс. руб. на 31 декабря 2013, 2012 и 2011 гг. соответственно.

Информация о потоках денежных средств с прочими крупнейшими связанными сторонами:

	2013 г.	2012 г.
Поступило денежных средств,		
в том числе:		
по текущей деятельности	780 427 043	616 498 164
по финансовой деятельности	720 380 031	616 492 126
по инвестиционной деятельности	39 000 000	-
по инвестиционной деятельности	21 047 012	6 038
Направлено денежных средств,		
в том числе:		
по текущей деятельности	491 361 675	302 059 826
по финансовой деятельности	284 914 454	302 059 826
по финансовой деятельности	38 280 005	-
по инвестиционной деятельности	168 167 216	-

В составе строки «Поступило денежных средств по текущей деятельности» в основном отражены поступления от продажи товаров, продукции, работ и услуг.

В составе строки «Направлено денежных средств по текущей деятельности» в основном отражены платежи поставщикам (подрядчикам) за сырье, материалы, работы, услуги.

ОАО «ГАЗПРОМ»
ПОЯСНЕНИЯ К БУХГАЛТЕРСКОМУ БАЛАНСУ И ОТЧЕТУ О ФИНАНСОВЫХ
РЕЗУЛЬТАТАХ В ГОДОВОЙ БУХГАЛТЕРСКОЙ ОТЧЕТНОСТИ ЗА 2013 г.
(тыс. руб., если не указано иное)

18. СВЯЗАННЫЕ СТОРОНЫ (продолжение)

Вознаграждение основному управленческому персоналу

Краткосрочное вознаграждение основного управленческого персонала (членов Совета директоров и Правления ОАО «Газпром»), включая заработную плату, премии и вознаграждение за участие в органах управления Общества, составило 2 261 612 тыс. руб., 1 562 887 тыс. руб. и 1 339 256 тыс. руб. за годы, закончившиеся 31 декабря 2013, 2012 и 2011 гг. соответственно. Указанные суммы включают налог на доходы физических лиц и страховые взносы. Входящие в состав Совета директоров государственные служащие не получают вознаграждения от Общества. Вознаграждение членам Совета директоров утверждается общим годовым собранием акционеров. Вознаграждение основному управленческому персоналу (помимо вознаграждения членам Совета директоров) оговорено условиями трудовых контрактов. Краткосрочное вознаграждение основному управленческому персоналу также включает в себя оплату услуг оздоровительного характера.

В соответствии с российским законодательством Общество перечисляет взносы в Пенсионный фонд РФ, Фонд социального страхования РФ, Федеральный фонд обязательного медицинского страхования, исчисленные Обществом исходя из величины выплат и иных вознаграждений работникам, включая основной управленческий персонал.

Общество также обеспечивает медицинское страхование и страхование ответственности основному управленческому персоналу. Сумма страховых взносов по добровольному медицинскому страхованию составила 851 тыс. руб., 856 тыс. руб. и 1 049 тыс. руб., по страхованию ответственности 855 тыс. руб., 894 тыс. руб. и 1 008 тыс. руб. за 2013, 2012 и 2011 гг. соответственно.

ОАО «ГАЗПРОМ»
ПОЯСНЕНИЯ К БУХГАЛТЕРСКОМУ БАЛАНСУ И ОТЧЕТУ О ФИНАНСОВЫХ
РЕЗУЛЬТАТАХ В ГОДОВОЙ БУХГАЛТЕРСКОЙ ОТЧЕТНОСТИ ЗА 2013 г.
(тыс. руб., если не указано иное)

19. ОЦЕНОЧНЫЕ И УСЛОВНЫЕ ОБЯЗАТЕЛЬСТВА

Оценочные обязательства

Информация об оценочных обязательствах приведена в разделе 7 табличной формы пояснений к бухгалтерскому балансу и отчету о финансовых результатах.

Оценочные обязательства по ликвидации основных средств и восстановлению окружающей среды в связи с использованием недрами

Особенностью организации процесса пользования недрами Обществом и его дочерними обществами является то, что большинство объектов основных средств, участвующих в данном процессе, принадлежат Обществу, но сдаются в аренду дочерним обществам (недропользователям) и используются ими в соответствии с условиями полученных ими лицензионных соглашений.

В соответствии с п. 8 ст. 22 Закона Российской Федерации от 21 февраля 1992 г. № 2395-1 «О недрах», а также лицензионными соглашениями на пользование недрами, обязанность обеспечить приведение участков земли и других природных объектов, нарушенных при пользовании недрами, в состояние, пригодное для их дальнейшего использования, а также ликвидацию в установленном порядке горных выработок и буровых скважин, не подлежащих использованию, возложена на недропользователя.

Таким образом, у Общества как у собственника основных средств, переданных им по договору аренды недропользователям, отсутствуют обязательства, связанные с демонтажом не подлежащих использованию объектов основных средств и восстановлением окружающей среды, нарушенной в процессе пользования недрами.

Пенсионные обязательства

Общество применяет систему пенсионного обеспечения с установленными выплатами. В связи с тем, что порядок отражения на счетах бухгалтерского учета начисления пенсионных обязательств действующими нормативными актами не предусмотрен, расчеты величины как обязательств, так и активов пенсионного плана возможны только по Группе Газпром в целом и приводятся в пояснениях к консолидированной отчетности Группы Газпром, подготовленной в соответствии с Международными стандартами финансовой отчетности (www.gazprom.ru).

Оценочные обязательства в отношении корректировок цен на газ

Общество признало оценочные обязательства в отношении корректировок цен по осуществленным поставкам газа, вытекающих из требований иностранных покупателей, основанных на условиях контрактов. Оценочные обязательства, отраженные по состоянию на 31 декабря 2013 и 2012 гг. в сумме 22 374 990 тыс. руб. и 113 918 582 тыс. руб. соответственно, не учитывают возможную корректировку величины ранее начисленных таможенных пошлин.

Условные обязательства

Обществом выданы следующие обеспечения в форме поручительств третьим лицам по обязательствам других организаций:

ОАО «ГАЗПРОМ»
ПОЯСНЕНИЯ К БУХГАЛТЕРСКОМУ БАЛАНСУ И ОТЧЕТУ О ФИНАНСОВЫХ
РЕЗУЛЬТАТАХ В ГОДОВОЙ БУХГАЛТЕРСКОЙ ОТЧЕТНОСТИ ЗА 2013 г.
(тыс. руб., если не указано иное)

19. ОЦЕНОЧНЫЕ И УСЛОВНЫЕ ОБЯЗАТЕЛЬСТВА (продолжение)

	31 декабря		
	2013 г.	2012 г.	2011 г.
Поручительства, выданные в отношении следующих компаний:			
ООО «Новоуренгойский ГХК»	161 496 197	127 859 111	103 942 605
«Сахалин Энерджи Инвестмент Компани» Лтд.	89 825 426	94 144 621	103 219 967
«Норд Стрим» АГ	50 830 273	40 518 687	105 616 166
ОАО «Газпром космические системы»	36 982 320	30 868 285	22 433 668
ОАО «Севернефтегазпром»	16 967 763	16 967 763	16 967 763
ООО «Газпром инвестпроект»	14 677 574	14 916 381	11 888 002
Производственная фирма «ВИС»	8 164 256	2 506 706	-
ООО «Газпром нефть шельф»	6 687 058	7 159 993	10 403 088
ООО «Газпром экспорт»	6 645 521	5 944 866	6 158 079
«Блэкрок Капитал Инвестментс» Лтд.	4 804 160	4 572 764	4 984 730
«ЕМ Интерфинанс» Лтд.	3 668 031	5 385 257	5 868 767
ОАО «Газпром автоматизация»	1 900 000	-	4 000 000
АО «Газтранзит»	60 568	360 995	573 751
«Газпром Ливия» Б.В.	-	8 868 828	9 401 261
«Трубопроводная компания «Голубой поток» Б.В.	-	2 124 116	8 225 230
ЗАО «Каунасская термофикационная электростанция»	-	1 223 817	1 267 182
ЗАО «Ачимгаз»	-	700 205	387 384
«Девере Капитал Интернешнл» Лтд	-	-	1 957 645
Фонд содействия ипотечному кредитованию «Газпромипотека»	-	-	1 144 763
Прочие	<u>47 145</u>	<u>121 667</u>	<u>646 069</u>
Итого	402 756 292	364 244 062	419 086 120

В июне 2008 г. Общество выдало ряд гарантий банку «Бэнк оф Токио-Мицубиси ЮЭфДжей» Лтд. в отношении компании «Сахалин Энерджи Инвестмент Компани» Лтд. на сумму в пределах доли Общества (50%) в обязательствах компании «Сахалин Энерджи Инвестмент Компани» Лтд. по кредитам полученным. Гарантии выданы на срок действия кредитов, полученных компанией «Сахалин Энерджи Инвестмент Компани» Лтд., но не позднее 15 декабря 2021 г. Общая сумма обязательств, обеспеченных данными гарантиями, по состоянию на 31 декабря 2013, 2012 и 2011 гг. составила 89 825 426 тыс. руб., 94 144 621 тыс. руб. и 103 219 967 тыс. руб. соответственно.

В марте 2010 г. Общество выдало гарантию банку «Сосьете Женераль» в отношении компании «Норд Стрим» АГ, гарантируя завершение работ по Фазе 1 проекта строительства трубопровода «Норд стрим». В соответствии с условиями данной гарантии Общество обязуется погасить задолженность перед кредиторами первой фазы проекта в рамках своей доли (51%) в случае неуплаты суммы долга компанией «Норд Стрим» АГ. Действие данной гарантии прекращается по завершении строительства и окончании проведения тестовых испытаний первой нитки трубопровода. По состоянию на 31 декабря 2011 г. сумма обязательств, обеспеченных данной гарантией, составила 72 205 368 тыс. руб. В октябре 2012 г. состоялось финансовое завершение Фазы 1 проекта строительства трубопровода «Норд стрим».

ОАО «ГАЗПРОМ»
ПОЯСНЕНИЯ К БУХГАЛТЕРСКОМУ БАЛАНСУ И ОТЧЕТУ О ФИНАНСОВЫХ
РЕЗУЛЬТАТАХ В ГОДОВОЙ БУХГАЛТЕРСКОЙ ОТЧЕТНОСТИ ЗА 2013 г.
(тыс. руб., если не указано иное)

19. ОЦЕНОЧНЫЕ И УСЛОВНЫЕ ОБЯЗАТЕЛЬСТВА (продолжение)

В 2011 г. компания «Норд Стрим» АГ приступила ко второй фазе проекта и строительству второй нитки трубопровода «Норд стрим». В марте 2011 г. Общество выдало гарантию банку «Сосьете Женераль» в отношении компании «Норд Стрим» АГ, гарантируя завершение работ по Фазе 2 проекта строительства трубопровода «Норд стрим». В соответствии с условиями данной гарантии Общество обязуется погасить задолженность перед кредиторами второй фазы проекта в рамках своей доли (51%) в случае неуплаты суммы долга компанией «Норд Стрим» АГ. Действие данной гарантии прекращается по завершении строительства и окончании проведения тестовых испытаний второй нитки трубопровода. По состоянию на 31 декабря 2013, 2012 и 2011 гг. сумма обязательств, обеспеченных данной гарантией, составила 50 830 273 тыс. руб., 40 518 687 тыс. руб. и 33 410 798 тыс. руб.

В июле 2005 г. «Трубопроводная компания «Голубой поток» Б.В. рефинансировала часть существующих обязательств, на которую продолжают распространяться поручительства Общества, погасив обязательства перед группой итальянских и японских банков. Для финансирования данной операции были получены займы от компании «Газстрим» СА в размере 1 185,3 млн. долл. США. Общество выдало поручительства под обеспечение данных займов сроком до июля 2013 г. Общая сумма поручительств составила 2 124 116 тыс. руб. и 8 225 230 тыс. руб. по состоянию на 31 декабря 2012 и 2011 гг. соответственно. В июле 2013 г. «Трубопроводная компания «Голубой поток» Б.В. погасила обязательства по кредиту, в связи с чем договор поручительства прекратил свое действие.

В декабре 2004 г. и июне 2005 г. Общество выдало поручительства в обеспечение кредитов, полученных ООО «Газпром нефть шельф» от «ИНГ Банк» Н.В. на финансирование строительства объектов основных средств сроком до июня 2016 и ноября 2015 гг. В связи с досрочным погашением в январе 2012 г. обязательств ООО «Газпром нефть шельф» по кредитам, выданным «ИНГ Банк» Н.В., данные договора поручительства прекратили свое действие. Кроме того, в январе 2007 г. Общество дополнительно выдало поручительства в обеспечение обязательств ООО «Газпром нефть шельф» перед «Блювард Шиппинг Кампани» Лтд. и «Ностальжик Мун Шиппинг Кампани» Лтд. по фрагованию судов. Поручительства действуют в течение 25 лет с момента передачи судов ООО «Газпром нефть шельф». Общая сумма поручительств составила 6 687 058 тыс. руб., 7 159 993 тыс. руб. и 10 403 088 тыс. руб. по состоянию на 31 декабря 2013, 2012 и 2011 гг. соответственно.

В 2006 г. Общество выдало поручительства компании «Эссет Репэкэджинг Траст Файв» Б.В., зарегистрированной в Нидерландах, за компании («Девере Капитал Интернешнл» Лтд., «Блэкрот Капитал Инвестментс» Лтд., «ЕМ Интерфинанс» Лтд.), зарегистрированные в Ирландии, в отношении выпущенных ими облигаций сроком до декабря 2012 г., июня 2018 г. и декабря 2015 г. соответственно. Облигации были выпущены для финансирования строительства транзитного газопровода на территории Польши, осуществляемого АО «ЕвроПол ГАЗ». В результате сумма выданных поручительств составила 8 472 191 тыс. руб., 9 958 021 тыс. руб. и 12 811 142 тыс. руб. по состоянию на 31 декабря 2013, 2012 и 2011 гг. соответственно. В декабре 2012 г. компания «Девере Капитал Интернешнл» Лтд. погасила обязательства по кредиту, в связи с чем договор поручительства в отношении компании «Девере Капитал Интернешнл» Лтд. прекратил свое действие.

В марте 2011 г. Общество выдало поручительство сроком до марта 2016 г. «Бэнк оф Токио-Мицубиси ЮЭфДжей» Лтд. в обеспечение кредита, выданного ООО «Новоуренгойский ГХК». Сумма выданного поручительства на 31 декабря 2013, 2012 и 2011 гг. составила 10 228 115 тыс. руб., 9 680 100 тыс. руб. и 10 562 323 тыс. руб. соответственно.

В июле 2011 г. Общество выдало поручительство сроком до июля 2016 г. компании «Сумитомо Мицуи Финанс Дублин» Лтд. в обеспечение кредита, выданного ООО «Новоуренгойский ГХК». Сумма выданного поручительства на 31 декабря 2013, 2012 и 2011 гг. составила 10 921 796 тыс. руб., 10 309 810 тыс. руб. и 11 232 967 тыс. руб. соответственно.

В декабре 2011 г. Общество выдало поручительство сроком до декабря 2018 г. ООО «Региональная финансовая компания» в обеспечение кредита, выданного ООО «Новоуренгойский ГХК». Сумма выданного поручительства на 31 декабря 2013, 2012 и 2011 гг. составила 10 000 000 тыс. руб.

ОАО «ГАЗПРОМ»
ПОЯСНЕНИЯ К БУХГАЛТЕРСКОМУ БАЛАНСУ И ОТЧЕТУ О ФИНАНСОВЫХ
РЕЗУЛЬТАТАХ В ГОДОВОЙ БУХГАЛТЕРСКОЙ ОТЧЕТНОСТИ ЗА 2013 г.
(тыс. руб., если не указано иное)

19. ОЦЕНОЧНЫЕ И УСЛОВНЫЕ ОБЯЗАТЕЛЬСТВА (продолжение)

В декабре 2011 г. Общество выдало поручительство сроком до декабря 2016 г. компании «Бэнк оф Америка Секьюритиз» Лтд. в обеспечение кредита, выданного ООО «Новоуренгойский ГХК». Сумма выданного поручительства на 31 декабря 2013, 2012 и 2011 гг. составила 9 400 222 тыс. руб., 8 802 796 тыс. руб. и 9 694 259 тыс. руб. соответственно.

В июле 2012 г. Общество выдало поручительство сроком до апреля 2015 г. компании ОАО «Сбербанк России» в обеспечение кредита, выданного ООО «Производственная фирма ВИС». Сумма выданного поручительства на 31 декабря 2013 и 2012 гг. составила 8 164 256 тыс. руб. и 2 506 706 тыс. руб. соответственно.

В августе 2012 г. Общество выдало поручительство сроком до апреля 2016 г. компании «Дойче Банк» АГ в обеспечение кредита, выданного ООО «Новоуренгойский ГХК». Сумма выданного поручительства на 31 декабря 2013 и 2012 гг. составила 14 701 241 тыс. руб. и 14 271 334 тыс. руб. соответственно.

В августе 2012 г. Общество выдало поручительство сроком до июня 2015 г. компании «Королевский Банк Шотландии» ПЛК в обеспечение кредита, выданного ООО «Новоуренгойский ГХК». Сумма выданного поручительства на 31 декабря 2013 и 2012 гг. составила 17 567 188 тыс. руб. и 16 960 620 тыс. руб. соответственно.

В сентябре 2012 г. Общество выдало поручительство сроком до сентября 2015 г. компании «Креди Агриколь Корпоративный и Инвестиционный Банк» в обеспечение кредита, выданного ООО «Новоуренгойский ГХК». Сумма выданного поручительства на 31 декабря 2013 и 2012 гг. составила 11 376 754 тыс. руб. и 10 452 745 тыс. руб. соответственно.

В октябре 2012 г. Общество выдало поручительство сроком до июля 2017 г. компании «Региональная финансовая компания» в обеспечение кредита, выданного ООО «Новоуренгойский ГХК». Сумма выданного поручительства на 31 декабря 2013 и 2012 гг. составила 10 000 000 тыс. руб. соответственно.

В ноябре 2012 г. Общество выдало поручительство сроком до октября 2017 г. компании «Бэнк оф Америка Секьюритиз» Лтд. в обеспечение кредита, выданного ООО «Новоуренгойский ГХК». Сумма выданного поручительства на 31 декабря 2013 и 2012 гг. составила 9 396 020 тыс. руб. и 8 674 548 тыс. руб. соответственно.

В сентябре 2013 г. Общество выдало поручительство сроком до сентября 2018 г. компании «Бэнк оф Америка Секьюритиз» Лтд. в обеспечение кредита, выданного ОАО «Газпром космические системы». Сумма выданного поручительства на 31 декабря 2013 г. составила 11 475 265 тыс. руб.

В октябре 2013 г. Общество выдало поручительство сроком до октября 2018 г. компании «Бэнк оф Америка Секьюритиз» Лтд. в обеспечение кредита, выданного ООО «Новоуренгойский ГХК». Сумма выданного поручительства на 31 декабря 2013 г. составила 11 442 755 тыс. руб.

В октябре 2013 г. Общество выдало поручительство сроком до августа 2017 г. компании ОАО «Сбербанк России» в обеспечение кредита, выданного ООО «Новоуренгойский ГХК». Сумма выданного поручительства на 31 декабря 2013 г. составила 11 247 482 тыс. руб.

В декабре 2013 г. Общество выдало поручительство сроком до декабря 2018 г. компании «Юникредит Банк Австрия АГ» в обеспечение кредита, выданного ООО «Новоуренгойский ГХК». Сумма выданного поручительства на 31 декабря 2013 г. составила 7 495 986 тыс. руб.

По оценке Общества, обязательств третьих лиц, обеспеченных поручительством ОАО «Газпром», в отношении которых имеется существенный риск неисполнения, по состоянию на 31 декабря 2013, 2012 и 2011 гг. не числится. В этой связи Общество не создавало оценочные обязательства по выданным поручительствам по состоянию на 31 декабря 2013, 2012 и 2011 гг.

Процедуры правового характера

Общество выступает одной из сторон в нескольких судебных разбирательствах, возникших в ходе обычной хозяйственной деятельности. Существующие в настоящее время претензии или иски к Обществу не могут оказать какое-либо существенное негативное влияние на деятельность или финансовое положение Общества.

Налогообложение

ОАО «ГАЗПРОМ»
ПОЯСНЕНИЯ К БУХГАЛТЕРСКОМУ БАЛАНСУ И ОТЧЕТУ О ФИНАНСОВЫХ
РЕЗУЛЬТАТАХ В ГОДОВОЙ БУХГАЛТЕРСКОЙ ОТЧЕТНОСТИ ЗА 2013 г.
(тыс. руб., если не указано иное)

Российское налоговое, валютное и таможенное законодательство допускает различные толкования и подвержено частым изменениям. По состоянию на 31 декабря 2013 г. соответствующие положения законодательства интерпретированы корректно, и положение Общества, с точки зрения налогового, валютного и таможенного законодательства, будет стабильным.

Российское налоговое законодательство о трансфертном ценообразовании предоставляет право налогоплательщикам обосновать соблюдение принципов «вытянутой руки» по ценам в контролируемых сделках путем формирования документации в целях налогового контроля.

Руководство Общества полагает, что применяемые Обществом цены соответствуют рыночному уровню, и оно внедрило процедуры внутреннего контроля для выполнения требований налогового законодательства по трансфертному ценообразованию.

На данный момент еще не сложилась практика применения новых правил, в силу этого последствия любых споров с налоговыми органами в отношении примененных цен не могут быть надежно оценены, однако они могут оказать существенное влияние на финансовые результаты и деятельность Общества.

ОАО «ГАЗПРОМ»
ПОЯСНЕНИЯ К БУХГАЛТЕРСКОМУ БАЛАНСУ И ОТЧЕТУ О ФИНАНСОВЫХ
РЕЗУЛЬТАТАХ В ГОДОВОЙ БУХГАЛТЕРСКОЙ ОТЧЕТНОСТИ ЗА 2013 г.
(тыс. руб., если не указано иное)

20. РИСКИ ХОЗЯЙСТВЕННОЙ ДЕЯТЕЛЬНОСТИ

Управление рисками Общества осуществляется в рамках единой корпоративной системы и определяется как непрерывный циклический процесс принятия и выполнения управленческих решений, состоящий из идентификации, оценки и измерения рисков, реагирования на риски, контроля эффективности, планирования деятельности по управлению и мониторингу рисков. Этот процесс, встроен в общий процесс управления, направленный на оптимизацию величины рисков в соответствии с интересами Общества и распространяется на все области его практической деятельности.

Информация о рисках, связанных с активами и обязательствами приведена в соответствующих разделах настоящих пояснений к бухгалтерскому балансу и отчету о финансовых результатах Общества.

Информация о характеристике положения Общества в отрасли, в том числе тенденциях развития соответствующего сегмента рынка, степени адаптации Общества к условиям рынка, основных приоритетных направлениях деятельности Общества с описанием перспектив развития, а также ключевая информация о факторах риска, связанных с деятельностью Общества, приводится на официальном сайте Общества.

21. ИНФОРМАЦИЯ ОБ ИННОВАЦИЯХ И МОДЕРНИЗАЦИИ ПРОИЗВОДСТВА

Информация о нематериальных активах, созданных и приобретенных Обществом, о движении основных средств, а также о расходах, осуществляемых Обществом в рамках процесса инновации и модернизации производства, в случае ее существенности приводится в соответствующих разделах настоящих пояснений к бухгалтерскому балансу и отчету о финансовых результатах Общества.

22. СОБЫТИЯ ПОСЛЕ ОТЧЕТНОЙ ДАТЫ

В феврале 2014 г. Общество привлекло заем от «Газ Капитал» СА, полученный в результате размещения облигаций участия в кредите на сумму 36 649 050 тыс. руб. с процентной ставкой 3,6 % и сроком погашения в феврале 2021 г.

27 марта 2014 г.

Руководитель



А.Б. Миллер

Главный бухгалтер

Е.А. Васильева

Директор Закрытого акционерного общества
«ПрайсвотерхаусКуперс Аудит»
М.Е. Тимченко
27 марта 2014 года



Пронумеровано, прошнуровано и скреплено печатью 82 (восемьдесят два) листа.